

manufacturas **MEDRANO**®



2ª EDICIÓN + NOVEDADES

SEÑALIZACIÓN Y EQUIPAMIENTO
DE EDIFICIOS Y ZONAS COMUNES

EXPOSICIÓN Y VENTA

FÁBRICA

ALMACÉN



• **UNA SÓLA EMPRESA CON SOLUCIONES PARA MÚLTIPLES NECESIDADES** •

INSTALACIONES



Desde el año 1973, en **Manufacturas Medrano S.A.** hemos permanecido en constante evolución, apostando siempre por una oferta diversificada de productos con el objetivo de facilitar la gestión de nuestros clientes, unificando sus compras de Equipamiento Comercial e Industrial en un mismo proveedor.

Pretendemos aportar soluciones, y es por esto que aunque nuestra gama de productos “estándar” es muy amplia, ponemos a su disposición un equipo de profesionales que le ofrecerán distintas opciones adaptadas “a la medida” de sus necesidades.

Nuestro esfuerzo y trabajo diario se centra en garantizar la calidad de los productos, ofrecer un servicio ágil y profesional, y unos precios muy competitivos.

En este catálogo presentamos una amplia variedad de productos relacionados con la **Señalización y el Equipamiento de Edificios y Zonas Comunes.**

Esperamos que sea de su interés y agradecemos su tiempo y la confianza depositada en esta empresa.

ATENCIÓN AL CLIENTE (Pedidos o Consultas)



Teléfono: 976 23 76 97
Fax: 976 21 06 17

Horario Comercial:

	Mañana	Tarde
L - V	9:00 - 13:30	16:00 - 20:00
Sábado	9:00 - 13:30	



Correo: Manufacturas Medrano S.A.
Avda. Tenor Fleta 11, 13 y 15
50008 ZARAGOZA (ESPAÑA)



e-mail: comercial@manufacturasmedrano.com
www.manufacturasmedrano.com



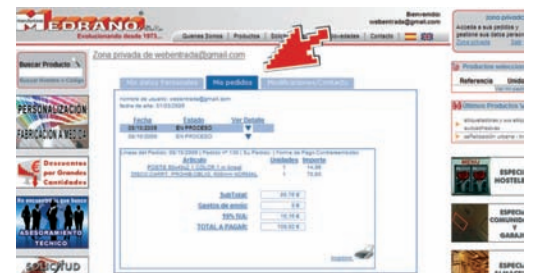


**24 HORAS AL DÍA
365 DÍAS AL AÑO
+ de 20.000 referencias**



**UTILICE EL BUSCADOR PARA
ENCONTRAR RÁPIDA
Y FÁCILMENTE
LO QUE NECESITE**

REGÍSTRESE DE MANERA FÁCIL Y RÁPIDA COMO USUARIO PARA ACCEDER A TODOS NUESTROS PRECIOS, OFERTAS Y NOVEDADES DE SU INTERÉS



1º HAGA CLICK EN REGISTRARME

2º RELLENE EL FORMULARIO

- ACCEDA A TODOS LOS PRECIOS
- EFECTÚE SUS PEDIDOS ON LINE
- REALICE SEGUIMIENTO E HISTÓRICO DE TODAS SUS COMPRAS

Nuestros Servicios Manufacturas Medrano S.A. pone a disposición de sus clientes su experiencia, avalada con más de 35 años de trayectoria, mejorando día a día para responder con un servicio de calidad y basado en las necesidades más exigentes de sus clientes.

DESCUENTOS POR CANTIDAD

Para grandes consumos podemos ofrecerle **presupuestos especiales** con precios muy competitivos.



PERSONALIZACIÓN - FABRICACIÓN ESPECIAL

Somos fabricantes y contamos con medios para adaptarnos a sus necesidades en medidas. ¡Presupuestos gratuitos y sin compromiso!



PORTES Y EMBALAJES ¡GRATIS!

Portes pagados a partir de 430 €, en Península, y condiciones especiales para importes inferiores.



ASESORAMIENTO TÉCNICO

Nuestro equipo comercial cuenta con una dilatada experiencia, y responderá a sus preguntas resolviendo sus dudas y aconsejándole sobre la mejor opción de producto.



ENTREGA RÁPIDA

Disponemos de un importante almacén de todos los productos. Para mercancía en stock ofrecemos servicio en **24 - 72 horas** según destino.



PAGOS

Ofrecemos facilidades de crédito para clientes habituales con ficha. Al Contado, mediante Transferencia o Contra reembolso (**sin gastos adicionales**).



¿NO ENCUENTRA LO QUE BUSCA?

Si no encuentra lo que busca, plantéenos su necesidad y le ofreceremos **soluciones** con los productos existentes en el mercado y que más se ajusten a su presupuesto.



DERECHO A DEVOLUCIÓN-GARANTÍA DE SATISFACCIÓN

Dispone de 15 días, y si no está satisfecho le devolvemos el dinero, o si lo prefiere, podemos sustituirlo por otro producto de su agrado.



RESUMEN GRÁFICO SEGÚN SEÑALIZACIÓN DE PISOS

Modelo "MADERA-BRONCE"

Sapelli



Haya



Roble



Wenge



Características
Ver Pag. 7 - 10

Modelo "RELIEVE"



Características
Ver Pag. 11

Modelo "CURVO"



Características
Ver Pag. 12 - 14

Modelo "PLATO"



Características
Ver Pag. 15

Modelo "ARCOS"



Características
Ver Pag. 16 - 18

RESUMEN GRÁFICO SEGÚN SEÑALIZACIÓN DE PISOS

Modelo "MS"



[Características](#)
Ver Pag. 19 - 21

Modelo "EXPAND"



[Características](#)
Ver Pag. 22 - 25

Modelo "METACRILATO"



[Características](#)
Ver Pag. 26

Modelo "EMBELLECEDORES - SEPARADORES"



[Características](#)
Ver Pag. 27 - 29

Modelo "CUBO"



[Características](#)
Ver Pag. 34 - 37

Modelo "LOGOPLAST"



[Características](#)
Ver Pag. 39 - 41

CONTENIDO

SEÑALIZACIÓN EDIFICIOS



Madera y Bronce
Pág. 7 - 10



Relieve
Pág. 11



Curvo
Pág. 12 - 14



Plato
Pág. 15



Arcos
Pág. 16 - 18



MS
Pág. 19 - 21



Expand
Pág. 22 - 25



Metacrilato
Pág. 26 - 27



Embellecedores y Separadores
Pág. 28 - 33



Cubo y Siluetas Aseos
Pág. 34 - 38



Logoplast y Placas Varias
Pág. 39 - 43



Señalización de Seguridad
Pág. 44 - 49



Accesorios y Terminaciones
Pág. 50 - 53



Sistemas de Cable
Pág. 54 - 57



Sistema Varilla
Pág. 58 - 60



Soportes y Paneles Informativos
Pág. 61 - 63



Sistema Modular
Pág. 64 - 67

EQUIPAMIENTO INTERIOR - EXTERIOR



Señalización Urbana
Pág. 68 - 69



Banderas y Mástiles
Pág. 70



Delimitación y Protectores
Pág. 71 - 73



Barreras - Parking Reductores Velocidad
Pág. 74 - 75



Espejos de Seguridad
Pág. 76 - 77



Señalización Ubicación Estanterías
Pág. 78 - 79



Cintas Antideslizantes
Pág. 80 - 81



Pulseras Identificación
Pág. 82



Armarios Seguridad
Pág. 83



Vitrinas, pizarras y Tableros Corcho
Pág. 84 - 86



Destructoras y Apoyadocumentos
Pág. 87



Cutters y Rotuladores Permanentes
Pág. 88 - 89

PAPELERAS



Con Pedal - Tapa
Pág. 90 - 91



Uso en Reciclaje y Basuras
Pág. 92 - 94



Zonas Comunes Exterior
Pág. 95 - 97



Ceniceros y Papeleras Interior
Pág. 98 - 101



Ignífugas y Paragüeros
Pág. 102 - 103



Areneros, Papeleras y Buzones
Pág. 104 - 105

PLACAS DE MADERA Y ALFABETOS EN FUNDICIÓN

Soportes de Madera con textos en Bronce Barnizado o Cromado (garantizan su protección).



TEXTOS ESTÁNDAR

Tipología: Romano

Indicadores de Plantas

Medida Placa: 350 x 80 mm. y Altura letra: 40 mm.
(Excepto ESCALERA Y ENTRESUELO de altura de letra 30 mm.)

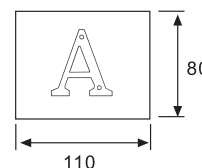
PRIMERO	SEGUNDO	TERCERO	CUARTO	QUINTO
SEXTO	SEPTIMO	OCTAVO	NOVENO	DECIMO
ATICO	PRINCIPAL	SOTANO	PLANTA	
BAJO	IZQUIERDA	DERECHA	CENTRO	
ENTRESUELO	ESCALERA			



Indicadores de Puerta

Medida: 110 x 80 mm.
Altura letra y números: 50 mm.

1	2	3	4	5	6	7	8	9	0
A	B	C	D	E	F	G	H	I	J



SUJECIÓN



A Taladros (sin embellecedores)

Tornillos Plata u Oro según modelo.

Incluye:

- Tornillos
- Tacos



Sin cargo adicional



B Taladros (con embellecedores)

Incluye:

- Embellecedores Plata u Oro según modelo
- Tornillos
- Tacos



Plata

CÓDIGO: 430 279 00


Oro

CÓDIGO: 430 279 50



C Adhesivo (sin taladros)

Autoadhesivo Espumado Alta Calidad 1,5 mm. y/o Silicona Neutra (no incluidos).



Accesorios



página 51

PLACAS DE MADERA Y ALFABETOS EN FUNDICIÓN

Texto Esmerilado Barnizado (Color Oro)



TIPO MADERA	INDICADORES DE PLANTAS	NÚMEROS Y LETRAS PARA PUERTAS
<p>Efecto Cantos:</p> <p>Sapelli Natural</p>	<p>código: 430 206 50</p>	<p>código: 430 207 00</p>
<p>Efecto Cantos:</p> <p>Roble Natural</p>	<p>código: 430 210 50</p>	<p>código: 430 211 00</p>
<p>Efecto Cantos:</p> <p>Haya Vaporizada</p>	<p>código: 430 213 50</p>	<p>código: 430 214 00</p>
<p>Efecto Cantos:</p> <p>Wenge (cantos rectos)</p>	<p>código: 430 216 50</p>	<p>código: 430 217 00</p>

Indicar Texto

Texto Cromado (Color Plata)



TIPO MADERA	INDICADORES DE PLANTAS	NÚMEROS Y LETRAS PARA PUERTAS
<p>Efecto Cantos:</p> <p>Sapelli Natural</p>	<p>código: 430 207 50</p>	<p>código: 430 208 00</p>
<p>Efecto Cantos:</p> <p>Roble Natural</p>	<p>código: 430 211 50</p>	<p>código: 430 212 00</p>
<p>Efecto Cantos:</p> <p>Haya Vaporizada</p>	<p>código: 430 214 50</p>	<p>código: 430 215 00</p>
<p>Efecto Cantos:</p> <p>Wenge (cantos rectos)</p>	<p>código: 430 217 50</p>	<p>código: 430 218 00</p>

Indicar Texto

Nota: El color de las Maderas es orientativo y puede variar según su producción



PLACAS DE MADERA Y ALFABETOS EN FUNDICIÓN

Texto Satinado (Color Oro con Cantos Oscuros)



TIPO MADERA	INDICADORES DE PLANTAS	NÚMEROS Y LETRAS PARA PUERTAS
 Sapelli Natural	 código: 430 209 50	 código: 430 210 00
 Roble Natural	 código: 430 212 50	 código: 430 213 00
 Haya Vaporizada	 código: 430 215 50	 código: 430 216 00
 Wenge (cantos rectos)	 código: 430 218 50	 código: 430 219 00

Indicar Texto

Placas de Madera para Números

Adecuadas para números de habitación o vivienda.

Hasta 3 dígitos de 50 mm. de altura.

Medida Placa: 180 x 80 mm.



		MADERAS			
NÚMEROS		① SAPELLI	② ROBLE	③ HAYA	④ WENGE
2	BROCE ESMERILADO	430 219 50	430 221 00	430 222 50	430 224 00
4	SATINADO	430 220 00	430 221 50	430 223 00	430 224 50
2	CROMADO	430 220 50	430 222 00	430 223 50	430 225 00

Indicar Números

Nota: El color de las Maderas es orientativo y puede variar según su producción



LETRAS Y NÚMEROS



Ej. N^{os} Aluminio Satinado Plata



Realizamos su composición de textos sobre cualquier material y podemos fabricar letras y números en distintos grosores de:

- Aluminio
- Metacrilato
- DM (Esmaltado en RAL, Oxirón,...)
- Acero Inoxidable
- Latón
- Cobre,...

¡CONSULTAR CON NUESTROS PROFESIONALES!

Terminaciones para Letras y Números por "Encargo"

ESMALTADO



Colores (Indicar RAL)



Oxirón (granulado)

LATÓN



Pulido (brillo)



Satinado (mate)



Cromo



Cuero Envejecido

ACERO INOXIDABLE



Pulido (brillo)



Satinado (mate)

ALUMINIO



Pulido (brillo)



Satinado (mate)

Letras y Números de Bronce "Estándar"

Textos: **1234567890**

Tipología: Romano

ABCDEFGHIJKLMN OPQRSTUVWXYZ

SUJECIÓN

Incluyen Pivotes Soldados o Tornillos Rosca traseros según alturas de texto.



TERMINACIONES

	TERMINACIONES		
	ESMERILADO BARNIZADO	SATINADO	CROMADO (brillo)
Altura			
20 mm.	187 850 00	187 852 29	—
30 mm.	187 850 50	187 852 30	187 853 50
40 mm.	187 851 00	187 852 50	187 854 00
50 mm.	187 851 50	187 853 00	187 854 50
80 mm.	187 852 00	187 853 10	187 855 00
120 mm.	187 852 10	187 853 20	187 855 50
150 mm.	187 852 20	187 853 30	187 856 00
200 mm.	187 852 21	187 853 40	—

PLACAS MODELO "RELIEVE"

Placas de Aluminio con pestaña vuelta de 15 mm. en ángulo de 90° esmaltadas a 1 color, previa imprimación antioxidante. Rotulación a 1 color con vinilo autoadhesivo alta calidad.

SUJECIÓN Con tornillos a la pared mediante pieza de chapa galvanizada oculta y encajada a presión con la placa.



TERMINACIONES

TIPOLOGÍA	Aa	Aa	Aa	COLORES	PICTOGRAMAS
	Pág. 52			Pág. 52	Pág. 53



	MEDIDAS ESTÁNDAR	CÓDIGO
*Pisos (Puertas)	100 x 100 mm	430 225 50
	180 x 100 mm	430 226 50
*Pisos (Plantas)	300 x 110 mm	430 226 00

Indicar Texto y Colores

* Medida Recomendada según contenido.



Ej. N°º habitación en placa
(180 x 100 mm.)



SISTEMA ROTULACIÓN "CURVO"

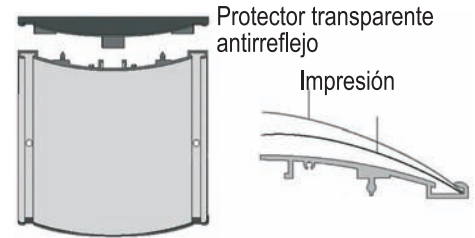
Sistema de rotulación de perfil de aluminio "con frontal curvo" **Anodizado Plata o esmaltado en color PLATA (Ral 9006)** previa imprimación antioxidante. Incluye protector de acrílico transparente y cierre con laterales de poliestireno color **NEGRO**.

No incluye rotulación.

SUJECCIÓN Provistos de Agujeros Ocultos para atornillar a la pared.


Opciones de Rotulación (Encargo):

- Impresión inject sobre papel.
- Rotulación en vinilo autoadhesivo por la parte posterior del protector acrílico.



TERMINACIONES PARA LA ROTULACIÓN

TIPOLOGÍA	Aa	Aa	Aa	COLORES	PICTOGRAMAS
	Pág. 52			Pág. 52	Pág. 53



Lamas Individuales

Medidas Estándar

	MEDIDAS	CÓDIGO	
*Pisos (Puertas)	105 x 105 mm.	183 600 00	105 mm.
	210 x 105 mm.	183 600 50	
*Pisos (Plantas)	300 x 105 mm.	183 601 00	105 mm.
	420 x 105 mm.	183 601 50	
*Pictograma	50 x 150 mm.	183 602 00	150 mm.
	150 x 150 mm.	183 602 50	
	300 x 150 mm.	183 603 00	
	420 x 150 mm.	183 603 50	
	594 x 150 mm.	183 604 00	
*Pictograma	210 x 210 mm.	183 604 50	210 mm.
	300 x 210 mm.	183 605 00	
	420 x 210 mm.	183 605 50	
	594 x 210 mm.	183 606 00	
	841 x 210 mm.	183 606 50	
*Pictograma	300 x 300 mm.	183 607 00	300 mm.
	420 x 300 mm.	183 607 50	
	594 x 300 mm.	183 608 00	
	841 x 300 mm.	183 608 50	
	420 x 420 mm.	183 609 00	
594 x 420 mm.	183 609 50		
841 x 420 mm.	183 610 00		

* Medida Recomendada según formato

SISTEMA ROTULACIÓN "CURVO"



Banderola (2 Caras)

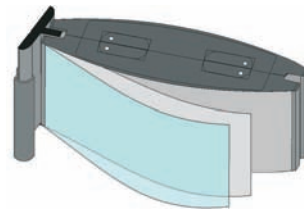
Incluye protección de Acrílico transparente por las dos caras.

	MEDIDAS (ANCHO x ALTO)	CÓDIGO
(A)	150 x 150 mm.	183 610 50

Sujeción directa a pared con tornillos

(B)	210 x 210 mm.	183 611 00
	300 x 100 mm.	183 611 50
	420 x 150 mm.	183 612 00

Sujeción a pared con pieza de aluminio independiente



Aéreo (2 Caras)

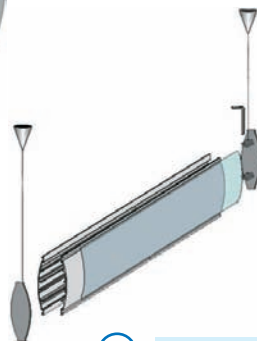
Para colgar del techo y con protección por Acrílico transparente a las dos caras.

SUJECIÓN Incluye cable de suspensión.



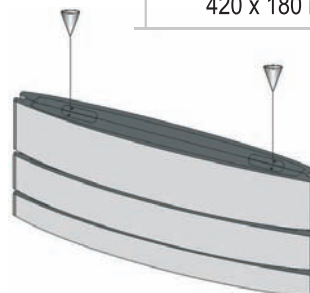
(A) HORIZONTAL

	MEDIDAS (ANCHO x ALTO)	CÓDIGO
	700 x 105 mm.	183 612 50
	1000 x 150 mm.	183 613 00



(B) VERTICAL

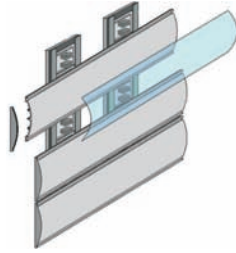
	420 x 120 mm.	183 613 50
	420 x 180 mm.	183 614 00



Accesorios



SISTEMA ROTULACIÓN "CURVO"



Directorios Modulares

Conjunto de lamas y terminaciones INDIVIDUALES que configuran un directorio.

A HORIZONTAL

ALTURA	ANCHURA		
	500 mm.	700 mm.	1000 mm.
100 mm.	183 614 50	183 616 00	183 617 50
150 mm.	183 615 00	183 616 50	183 618 00
200 mm.	183 615 50	183 617 00	183 618 50



B VERTICAL

ALTURA	ANCHURA	
	300 mm.	420 mm.
60 mm.	183 619 00	183 620 50
100 mm.	183 619 50	183 621 00
200 mm.	183 620 00	183 621 50

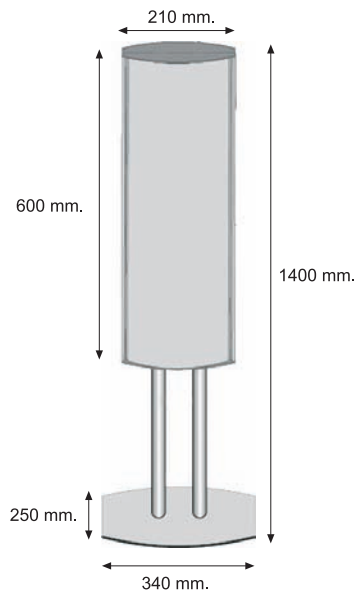
Nota: igualmente puede configurarse un directorio" según el diseño de su rotulación sobre una lama individual. (Ver foto pág. 12)



Columna "Curvo" Doble Cara

Display Columna para suelo de perfil aluminio "CURVO" Doble Cara y esmaltado en **color "Antracita"**.

Incorpora 2 perfiles tubulares y base de Acero. No incluye impresión.



CÓDIGO: 183 625 00



SISTEMA ROTULACIÓN "PLATO"

Sistema de rotulación de perfil de aluminio con **frontal curvo** y **Anodizado plata**.
 Incluye protector de acrílico transparente y **cierre con 4 tapones de Acero Inoxidable**.
 No Incluye rotulación.



SUJECIÓN Provistos de Agujeros ocultos para atornillar a la pared.

Opciones de Rotulación (Encargo):

- Impresión inject sobre papel.
- Rotulación en vinilo autoadhesivo por la parte posterior del protector acrílico.

TERMINACIONES PARA LA ROTULACIÓN

TIPOLOGÍA Aa Aa Aa	COLORES	PICTOGRAMAS
Pág. 52	Pág. 52	Pág. 53



(150 x 150 mm.)



(90 x 90 mm.)



Lamas Individuales

Medidas Estándar

	MEDIDAS	CÓDIGO	Impresión	Perfil
*Pisos (Puertas)	90 x 90 mm.	430 200 00	90 mm.	105 mm.
*Pisos (Plantas)	300 x 90 mm.	430 200 50		
*Pictograma	120 x 120 mm.	430 201 00	120 mm.	134 mm.
	300 x 120 mm.	430 201 50		
*Pictograma	50 x 150 mm.	430 202 00	150 mm.	164 mm.
	150 x 150 mm.	430 202 50		
	300 x 150 mm.	430 203 00		
	210 x 210 mm.	430 203 50	210 mm.	224 mm.
	300 x 210 mm.	430 204 00		
	420 x 210 mm.	430 204 50		
	297 x 297 mm.	430 205 00	297 mm.	312 mm.
	420 x 297 mm.	430 205 50		
	594 x 297 mm.	430 206 00		

* Medida Recomendada según contenido.







(300 x 90 mm.)



SISTEMA ROTULACIÓN "ARCOS"

Sistema de rotulación de perfil de aluminio con frontal curvo y Anodizado color Plata. Incluye protector de Acrílico transparente y tiene 4 posibilidades de cierre lateral:

- ① Con lateral de ALUMINIO plata 
- ② Con tornillos Plata Inoxidable 
- ③ Con tornillos y Embellecedores de color 
- ④ Con laterales de Aluminio plata + Embellecedores de color 



No incluye rotulación.

SUJECCIÓN Provistos de Agujeros Ocultos para atornillar a la pared.

Opciones de Rotulación (Encargo):


- Impresión inject sobre papel.
- Rotulación en vinilo autoadhesivo por la parte posterior del protector acrílico.

TERMINACIONES PARA LA ROTULACIÓN

TIPOLOGÍA	Aa Aa Aa	COLORES	PICTOGRAMAS
	Pág. 52		Pág. 52
			Pág. 53 

Lamas Individuales


Medidas Estándar

	MEDIDAS (ANCHO X ALTO)	CÓDIGO	
*Pisos (Puertas)	105 x 105 mm.	194 600 00	105 mm. 
	210 x 105 mm.	194 600 50	
*Pisos (Plantas)	300 x 105 mm.	194 601 00	150 mm. 
	50 x 150 mm.	194 601 50	
*Pictograma	150 x 150 mm.	194 602 00	210 mm. 
	300 x 150 mm.	194 602 50	
	210 x 210 mm.	194 603 00	
*Pictograma	300 x 210 mm.	194 603 50	300 mm. 
	420 x 210 mm.	194 604 00	
	300 x 300 mm.	194 604 50	
	420 x 300 mm.	194 605 00	
	594 x 300 mm.	194 605 50	



No incluye el sistema de cierre

* Medida Recomendada según formato



SISTEMA ROTULACIÓN "ARCOS"

SISTEMAS DE CIERRE



① Laterales de Aluminio Anodizado Plata

Embalaje: 2 laterales + 4 tornillos de sujeción.

PERFIL	CÓDIGO
105 mm.	194 606 00
150 mm.	194 606 50
210 mm.	194 607 00
300 mm.	194 607 50



② Tornillo Plata Ø 12 mm.

Embalaje: 4 Unds.

CÓDIGO: 194 608 00



③ Embellecedores de Color

Aportan un toque de distinción.

Embalaje: 4 tornillos + 4 Embellecedores de color.

COLOR	CÓDIGO
Rojo	194 608 53
Verde	194 608 55
Amarillo	194 608 57
Azul	194 608 52
Gris	194 608 59



④ Laterales de Aluminio + Embellecedores de color

Ejemplo:

Perfil 105 x 105 mm. + Laterales Aluminio + Embellecedores Verdes

194 600 00 + 194 606 00 + 194 608 55

SISTEMA ROTULACIÓN "ARCOS"



Banderola (2 caras)

Incluye protección de Acrílico transparente por las dos caras.
Sujeción mediante tornillos.

MEDIDAS (ANCHO x ALTO)	CÓDIGO
105 x 105 mm.	194 611 00
297 x 105 mm.	194 611 50
150 x 150 mm.	194 612 00
297 x 210 mm.	194 612 50



Sobremesa

Incluye protección de Acrílico transparente. Terminación con laterales de Aluminio Anodizado plata.

MEDIDAS (ANCHO x ALTO)	CÓDIGO
105 x 50 mm.	194 613 00
150 x 50 mm.	194 613 50
210 x 50 mm.	194 614 00



Otras Terminaciones de cierre cierre (ver pág 17)

SISTEMA ROTULACIÓN "MS"

Sistema Rotulación de perfil de Aluminio esmaltado a 1 color y placa frontal portatextos de P.V.C. fondeada y rotulada en vinilo autoadhesivo a 1 color y protegida por acrílico transparente antirreflejo.



SUJECCIÓN Mediante Tornillos ocultos a la pared

OPCIONAL Sin placa portatextos rotulada, para insertar impresión inyect

TERMINACIONES

TIPOLOGÍA Aa Aa Aa	COLORES	PICTOGRAMAS
Pág. 52	Pág. 52	Pág. 53



(300 x 100 mm.)



(155 x 155 mm.)



(100 x 100 mm.)

Lamas Individuales

Medidas Estándar



(A) Laterales en Poliestireno Negro (ECO)

	MEDIDAS (ANCHO X ALTO)	CÓDIGO
	155 x 38 mm.	430 248 50
	300 x 55 mm.	430 249 00
*Pisos (Puertas)	100 x 100 mm.	430 249 50
*Pisos (Plantas)	300 x 100 mm.	430 250 00
*Pictogramas	155 x 155 mm.	430 255 00

(B) Laterales de Pletina de Aluminio Atornillada

	MEDIDAS (ANCHO X ALTO)	CÓDIGO
	155 x 38 mm.	430 255 50
	300 x 38 mm.	430 256 00
	200 x 55 mm.	430 256 50
	300 x 55 mm.	430 257 00
	500 x 55 mm.	430 257 50
*Pisos (Puertas)	100 x 100 mm.	430 258 00
*Pisos (Plantas)	300 x 100 mm.	430 258 50
	400 x 100 mm.	430 259 00
	500 x 100 mm.	430 259 50
	750 x 100 mm.	430 260 00
*Pictogramas	155 x 155 mm.	430 260 50
	400 x 155 mm.	430 261 00
	500 x 155 mm.	430 261 50
	750 x 155 mm.	430 262 00

Indicar Texto y Colores

* Medida Recomendada según formato

SISTEMA ROTULACIÓN "MS"



Placas para configurar **planos de orientación** que incorporados en el directorio aportan una mejor comprensión de las ubicaciones, o para **diferenciar y resaltar mensajes**.

¡CONSULTAR CON NUESTROS PROFESIONALES!

Directorios Modulares

Conjunto de **laminas individuales** con terminación lateral de pletina de aluminio en toda la altura del directorio.


ALTURA	ANCHURA		
	500mm.	700mm.	1000mm.
38 mm.	430 262 50	430 264 50	430 266 50
55 mm.	430 263 00	430 265 00	430 267 00
100 mm.	430 263 50	430 265 50	430 267 50
155 mm.	430 264 00	430 266 00	430 268 00

Indicar Texto y Colores



Placas con Deslizadora

Posibilidad de alojar una placa rotulada o cartel de confección propia según necesidad en rotación de textos.



MEDIDAS (ANCHO x ALTO)	CÓDIGO
155 x 155 mm.	430 268 50

Indicar Texto y Colores

SISTEMA ROTULACIÓN "MS"



Banderola (2 Caras)

Con rotulación protegida por Acrílico a las dos caras.

SUJECIÓN Mediante Tornillos.

MEDIDAS (ANCHO x ALTO)	CÓDIGO
300 x 100 mm.	430 269 00
155 x 155 mm.	430 269 50
400 x 155 mm.	430 270 00

Indicar Texto y Colores



Aéreo (2 Caras)

Para colgar del techo, con rotulación protegida por Acrílico a las dos caras.

SUJECIÓN Provistas de argollas para colgar

MEDIDAS (ANCHO x ALTO)	CÓDIGO
600 x 100 mm.	430 270 50
750 x 155 mm.	430 271 00

Indicar Texto y Colores

Accesorios



página 50

(A)



(B)



Sobremesa

Terminación en **ANODIZADO PLATA Y ORO**.

Con rotulación protegida por acrílico transparente.

	ROTULACIÓN	MEDIDAS (ANCHO x ALTO)	CÓDIGO
(A)	2 CARAS	250 x 55 mm.	430 272 00
(B)	1 CARA	250 x 55 mm.	430 271 50

Indicar Color perfil (Oro o Plata)

Indicar Texto y Colores



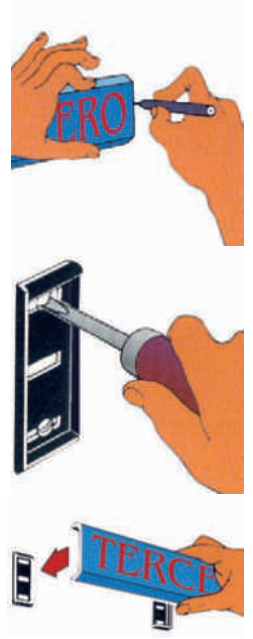
SISTEMA ROTULACIÓN "EXPAND"

Sistema de rotulación de perfil de Aluminio Esmaltado a 1 color, previa imprimación antioxidante, o en Anodizado Plata y con rotulación directa a 1 color en vinilo autoadhesivo alta calidad.

SUJECIÓN Mediante Tornillos ocultos tras sus laterales de poliestireno negro

TERMINACIONES

TIPOLOGÍA Aa Aa Ac	COLORES 	PICTOGRAMAS 
Pág. 52	Pág. 52	Pág. 53



(300 x 80 mm.)



(100 x 80 mm.)



(160 x 160 mm.)



Lamas Individuales

Medidas Estándar



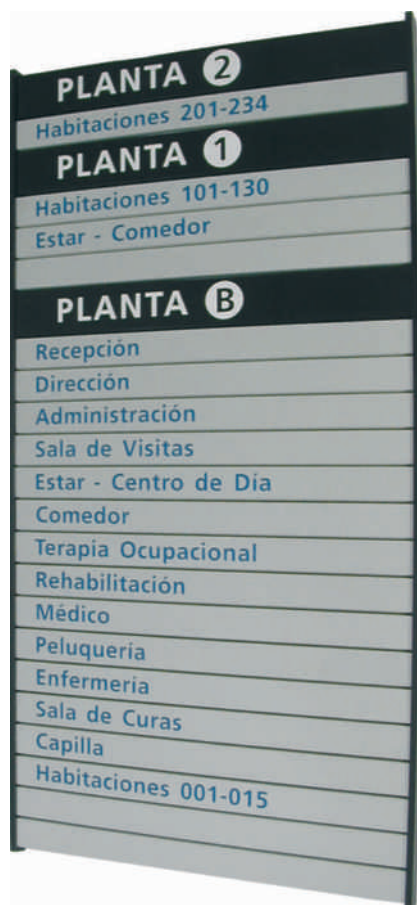
	MEDIDAS (ANCHO X ALTO)	CÓDIGO
	150 x 40 mm.	430 227 00
	300 x 40 mm.	430 227 50
	500 x 40 mm.	430 228 00
	300 x 60 mm.	430 228 50
	400 x 60 mm.	430 229 00
	500 x 60 mm.	430 229 50
*Pisos (Puertas)	100 x 80 mm.	430 230 00
	150 x 80 mm.	430 230 50
*Pisos (Plantas)	300 x 80 mm.	430 231 00
	400 x 80 mm.	430 231 50
	500 x 80 mm.	430 232 00
	750 x 80 mm.	430 232 50
*Pictogramas	120 x 120 mm.	430 233 00
	500 x 120 mm.	430 233 50
	750 x 120 mm.	430 234 00
*Pictogramas	160 x 160 mm.	430 234 50
	500 x 160 mm.	430 235 00
	750 x 160 mm.	430 235 50

Indicar Texto y Colores

* Medida Recomendada según formato

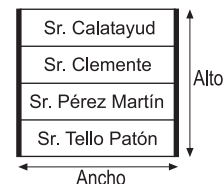


SISTEMA ROTULACIÓN "EXPAND"



Directorios Modulares

Conjunto de lamas individuales esmaltado a 1 color con terminación lateral de perfil cuadrado en toda la altura de directorio,



Medidas Estándar

Líneas Separadoras	ALTURA	ANCHURA		
		500mm.	700mm.	1000mm.
	20 mm.	430 236 00	430 238 50	430 241 00
	40 mm.	430 236 50	430 239 00	430 241 50
	80 mm.	430 237 00	430 239 50	430 242 00
	120 mm.	430 237 50	430 240 00	430 242 50
	160 mm.	430 238 00	430 240 50	430 243 00

Indicar Texto y Colores




Paneles para Directorios

Placas de Aluminio esmaltadas a 1 color para configurar **planos de orientación** que incorporados en el directorio aportan una mejor comprensión de las ubicaciones o para **diferenciar y resaltar mensajes**.

¡CONSULTAR CON NUESTROS PROFESIONALES!



SISTEMA ROTULACIÓN "EXPAND"



Banderola (2 Caras)

Con rotulación directa a las dos caras sobre placas de aluminio de 1,5 mm.

SUJECIÓN Mediante Tornillos.

	MEDIDAS (ANCHO x ALTO)	CÓDIGO
*Pictograma	160 x 160 mm.	430 243 50
	300 x 100 mm.	430 244 00
	400 x 160 mm.	430 244 50

Indicar Texto y Colores

* Medida Recomendada según formato

Aéreo (2 Caras)

Para colgar del techo, con rotulación directa sobre placas de aluminio de 1,5 mm. a dos caras.

SUJECIÓN Provistas de argollas para colgar

	MEDIDAS (ANCHO x ALTO)	CÓDIGO
	600 x 100 mm.	430 245 50
	750 x 155 mm.	430 246 00

Indicar Texto y Colores



Accesorios

página 50



Jefe de Sección

D. JOAQUIN TELLO SERRANO

Placas con Deslizadora

Provistas de rebaje para alojar una placa intercambiable protegida por acrílico transparente de Aluminio esmaltado y rotulada a 1 color o papel impreso inject según necesidad en rotación de textos.

	MEDIDAS (ANCHO x ALTO)	CÓDIGO
	150 x 80 mm.	430 246 50
	300 x 80 mm.	430 247 00

Indicar Texto y Colores



SISTEMA ROTULACIÓN "EXPAND"



Sobremesa

MEDIDAS (ANCHO x ALTO)	CÓDIGO
240 x 40 mm.	430 247 50
300 x 60 mm.	430 248 00

Indicar Texto y Colores



Señalización Exterior

Sistema de rotulación con visualización a 1 ó 2 caras compuesto por perfiles (lamas) y postes de aluminio esmaltados a 1 color.

Incluye rotulación en vinilo autoadhesivo a 1 cara.

① Lamas para Postes (Dos Caras)

ALTURA	ANCHURA		
	600 mm.	1000 mm.	1500 mm.
100 mm.	430 290 00	430 291 50	430 293 00
150 mm.	430 290 50	430 292 00	430 293 50
200 mm.	430 291 00	430 292 50	430 294 00

② Postes: 2 Tubos de Aluminio Ø 80 mm.

a) Sujeción para encarcelar al suelo

LONGITUD	CÓDIGO
1500 mm.	430 295 00
2000 mm.	430 295 50
2500 mm.	430 296 00

b) Sujeción con anclaje para atornillar al suelo

LONGITUD	CÓDIGO
1200 mm.	430 297 00
1500 mm.	430 297 50

Indicar Texto y Colores



SISTEMA ROTULACIÓN "METACRILATO"

Placas de Metacrilato transparente con cantos pulidos y rotulación a 1 color por la parte interior en vinilo autoadhesivo alta calidad.
Grosores: 3 mm. y 8 mm.

OPCIONAL Fondo en otro color



TERMINACIONES

TIPOLOGÍA	COLORES	PICTOGRAMAS
Aa Aa Aa		
Pág. 52	Pág. 52	Pág. 53



	MEDIDAS ESTÁNDAR	grosor 3 mm.	grosor 8 mm.
*Pisos (Puertas)	100 x 120 mm	430 272 50	430 094 80
	180 x 120 mm	430 273 00	430 095 00
*Pisos (Plantas)	300 x 120 mm	430 273 50	430 095 20
	100 x 170 mm	430 274 00	430 095 40
*Pictogramas	150 x 170 mm	430 274 50	430 095 60

Otras Medidas: CONSULTAR

* Medida Recomendada según contenido

(A)



(100 x 120 mm.)

(B)



(C)



TIPOS DE SUJECIÓN

(A) Taladros (sin embellecedores)

Tornillos Plata u Oro según modelo.

Incluye:

- Tornillos
- Tacos

Sin cargo adicional

(B) Adhesivo (sin taladros)

Autoadhesivo Espumado Alta Calidad 1,5 mm. y/o Silicona Neutra (no incluidos).



Accesorios

página 51

(C) Taladros (con embellecedores)

Incluye:

- Embellecedores Plata u Oro según modelo
- Tornillos
- Tacos

Plata

Oro

CÓDIGO: 430 279 00

CÓDIGO: 430 279 50



(300 x 120 mm.)


"METACRILATO" CON EMBELLECEDORES - SEPARADORES

D Embellecedores - Separadores "Metacrílico"

Incluye:

- Separadores metacrílico transparente 10 mm. ó 15 mm.
- Embellecedores Plata u Oro
- Tornillos
- Tacos

Embalaje: 4 Unds. (para 1 ó 2 placas)



	COLOR EMBELLECEDORES	CÓDIGO
	PLATA	200 300 62
	ORO	200 300 61
	PLATA	200 300 52
	ORO	200 300 51



(300 x 120 mm.)
Ej. Diseño personalizado



(180 x 120 mm.)
Ej. Personalizado: N^{os} en negro con silueta calada y fondo imitación "grabado Ácido"

E Embellecedores - Separadores "Metálicos"

Provistos de sistema Antivandálico.

Colores: Plata, Cromo, Oro y Acero Inoxidable.

(Ver pág. 28 y 29)



(100 x 120 mm.)
Ej. letra en color plata
"Efecto Espejo"

EMBELLECEDORES - SEPARADORES

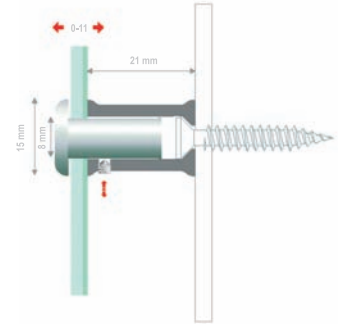
Sistemas de Montaje para placas compuesto por **EMBELLECEDORES - SEPARADORES** de ALTA CALIDAD que aportan un toque de distinción y seguridad (provistos de mecanismo "ANTIVANDÁLICO").

Adecuados para cualquier tipo de material: Metacrilato, Cristal, Aluminio, Latón, Acero Inoxidable, etc... y resistentes para su colocación en áreas al exterior.

Incluyen "Kit de Montaje" (Tornillos y tacos para sujetar a pared, así como, llave y tornillos allen).



Embellecedores - Separadores (21 x 15 mm)



COLOR

EMBALAJE

CÓDIGO

PLATA



4 Unds.

197 045 00

CROMO



4 Unds.

197 045 50

ORO



4 Unds.

197 046 00



EMBELLECEDORES - SEPARADORES

Embelledores - Separadores "Acero Inoxidable"


Alta terminación y resistencia.
Fabricados íntegramente en acero inoxidable.



COLOR


EMBALAJE

CÓDIGO



4 Unds.

197 046 50



4 Unds.

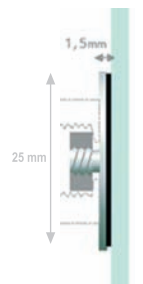
197 047 00



"Soporte" Embellecedor para Cristal

Soporte sustituto de tornillos a pared para colocar los embellecedores en cristal u otro material que no se quiera taladrar.

-Sujeción mediante adhesivo, silicona, ...
(solicítelo a nuestros profesionales)



COLOR

EMBALAJE

CÓDIGO

CROMO

4 Unds.

197 047 50



"DISPLAYS" PARA EMBELLECEDORES - SEPARADORES



Displays ttes. para Embellecedores - Separadores

Sistema compuesto por displays Acrílicos transparentes de gran resistencia para insertar y reponer fácilmente una hoja impresa.

Sujeción a pared mediante embellecedores 21 x 15 mm. y 15 x 15 mm. de Acero Inoxidable. (ver pág. 28 y 29)

Grosor metacrilato: 2,5 mm.

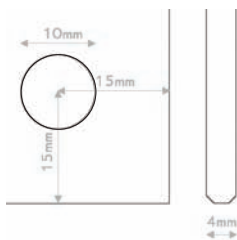
MEDIDA IMPRESIÓN	FORMATO		Nº AGUJEROS
	VERTICAL	HORIZONTAL	
A6 (148 x 105 mm.)	—	430 090 10	2
A5 (210 x 148 mm.)	—	430 090 20	2
A4 (210 x 297 mm.)	430 090 40	430 090 60	4
A3 (297 x 420 mm.)	430 090 80	430 091 00	4
500 x 700 mm.	430 091 20	430 091 40	4
700 x 1000 mm.	430 091 60	430 091 80	4

No incluye impresión y embellecedores



"CRISTAL" CON EMBELLECEDORES - SEPARADORES

(A)



Placas de Cristal para Embellecedores - Separadores

Sistema elegante de rotulación con placas de cristal templado de 4 mm. de grosor y cantos viselados.

Sujeción a pared mediante embellecedores 21x15 mm. y 15x15 mm. de Acero Inoxidable. (Ver pág. 28 y 29)


(A) 2 Placas de Cristal (4 + 4 mm. grosor)

Para insertar 1 hoja impresa



	MEDIDA CRISTAL	CÓDIGO	Nº AGUJEROS
	100 x 100 mm	197 048 00	2
	150 x 80 mm	197 070 00	2
	150 x 150 mm	197 048 50	4
A4	337 x 215 mm	197 070 50	4
A3	460 x 300 mm	197 071 00	4

No incluye impresión ni embellecedores



(B) 1 Placa de Cristal (4 mm. grosor)

Incluye rotulación de pictograma con vinilo autoadhesivo Alta Calidad por la parte interior del cristal en color negro.



	MEDIDA CRISTAL	CÓDIGO	Nº AGUJEROS
	100 x 100 mm	430 092 00	2
	150 x 150 mm	430 092 20	4

No incluye embellecedores

(B)



Pictogramas Estándar:

 ASEOS	 ASEOS CABALLEROS	 ASEOS SEÑORAS	 MINUSVÁLIDOS	 PROHIBIDO FUMAR
--	---	--	---	--

Otras opciones: ENCARGO

PICTOGRAMAS 
Pág. 53



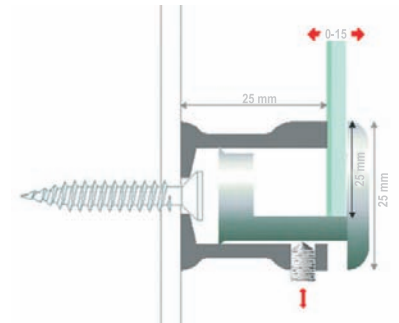

EMBELLECEDORES Y SOPORTES



Embellecedores - Separadores "Sin Agujeros"

Embellecedores para colocar en el lateral de la placa y sujetarla a la pared sin necesidad de realizar agujeros en el material. Ideal para cristal, ...

Medida: 25 x 25 mm.



COLOR

EMBALAJE

CÓDIGO

PLATA



4 Unds.

197 049 50

CROMO



4 Unds.

197 050 00

ORO



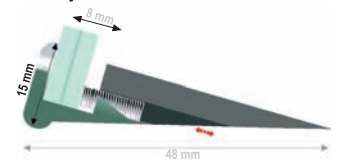
4 Unds.

197 050 50



Soporte Sobremesa

Soporte para colocar cualquier material en sobremesa. Aporta un ángulo de inclinación para mejorar la visualización de la placa. Medida: 48 x 15 mm.



COLOR

EMBALAJE

CÓDIGO

PLATA



2 Unds.

197 051 00

CROMO



2 Unds.

197 051 50

ORO



2 Unds.

197 052 00

EMBELLECEDORES Y SOPORTES

SUJECIÓN A PARED

Para Baldas



En Banderola



SUJECIÓN A TECHO



SOPORTE SOBREMESA

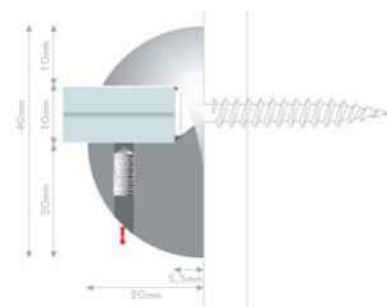



PLACA PARA SOPORTE



Soporte "Pared, Sobremesa y Techo "

Soporte de sujeción para cualquier material con posibilidad de colocarlo en distintas posiciones. **Medida:** 20 x 40 mm.



COLOR

EMBALAJE

CÓDIGO

PLATA



1 Und.

197 052 50

CROMO



1 Und.

197 053 00

ORO



1 Und.

197 053 50

● PLACA PARA SOPORTE (SOBREMESA O BANDEROLA)

Placa de Metacrilato transparente para insertar impresión. **Grosor:** 4 + 4 mm.

MEDIDA(Ancho x Alto) 90 x 90 mm.

Ideal para números de mesa o pictogramas a pared (banderola).

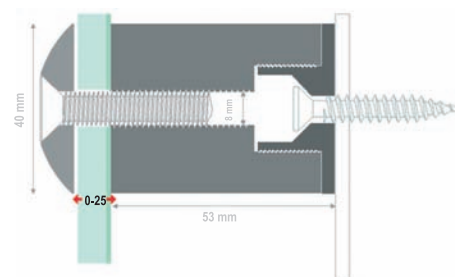


CÓDIGO: 163 260 00

No incluye soporte e impresión

Embellecedor - Separador "Extra Fuerte"

Soporte para paneles **grandes y gruesos** que aporta una excelente sujeción y diseño.

Medida: 53 x 40 mm.



COLOR

EMBALAJE

CÓDIGO


PLATA

1 Und.

197 054 00

SOPORTE PERFIL "CUBO"

Sistema de rotulación de concepto minimalista, compuesto por un **perfil de aluminio (25x25 mm.)** que actúa como soporte de placas acrílicas. El perfil está esmaltado, previa imprimación antioxidante, en Colores: **Plata (ral 9006)** o **Negro Oxirón-Antracita (granulado)**

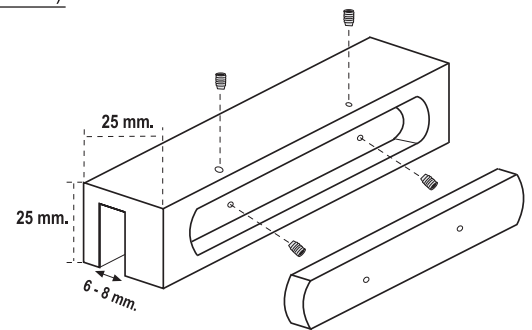


Otros Colores: CONSULTAR




Sujeción a Pared

Un sólo perfil es suficiente para sujetar y separar la placa de la pared aportando una sensación de ligereza y equilibrio. Provisto de un sistema de fijación que permite colocarlo en distintas posiciones respecto a la placa (superior, inferior o lateral), o si se prefiere o requiere, pueden colocarse 2 perfiles (superior e inferior).




LONGITUD	COLOR	
	PLATA	OXIRÓN NEGRO
100 mm.	430 092 40	430 093 20
200 mm.	430 092 60	430 093 40
300 mm.	430 092 80	430 093 60
400 mm.	430 093 00	430 093 80

Incluye tornillos allen y tacos y tornillos para sujetar a pared

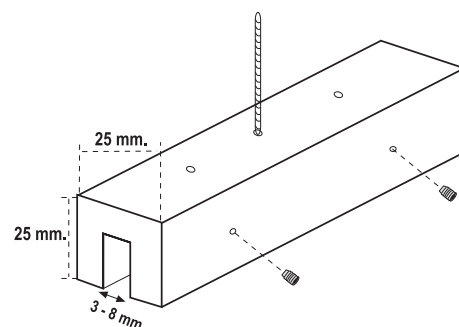


SOPORTE PERFIL "CUBO"



Sujeción "Banderola, Sobremesa, Techo, Aéreo"

Un mismo perfil con distintas posiciones de colocación.



LONGITUD	COLOR	
	PLATA	OXIRÓN NEGRO
100 mm.	430 094 00	430 094 40
200 mm.	430 094 20	430 094 60

Incluye tornillos allen

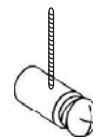


(A) Banderola
Sujeción directa a pared mediante tacos y tornillos (incluidos).

(B) Sobremesa
Simplemente apoyada. Su peso y estética harán el resto.

(C) Techo
Sujeción directa a techo mediante tacos y tornillos (incluidos).


(D) Aéreo
El perfil está provisto de un sistema interior para colgar del techo mediante unas piezas metálicas que sujetan el cable (incluidas).



Accesorios



página 50



PLACAS PARA PERFIL "CUBO"

Placas Grosor 8 mm. para Perfil "Cubo"

Placas de metacrilato transparente con cantos pulidos y rotuladas a 1 color por la parte interior con vinilo autoadhesivo alta calidad. Su grosor de 8 mm. ocupa toda la ranura de perfil aportando una mayor estética al conjunto del rótulo.



(300 x 120 mm.)



MEDIDA	CÓDIGO
100 x 120 mm.	430 094 80
180 x 120 mm.	430 095 00
300 x 120 mm.	430 095 20
100 x 170 mm.	430 095 40
150 x 170 mm.	430 095 60

Indicar Texto y Color. No incluye perfil
Otras Medidas o Terminaciones: CONSULTAR



(100 x 120 mm.)

Ej. con letra relieve
terminación Oxirón Negro



(180 x 120 mm.)

Ej. con nº en relieve de
Aluminio Anodizado Plata



(100 x 170 mm.)



(150 x 170 mm.)



(150 x 170 mm.)

Ej. placa en banderola
con pictograma



(150 x 170 mm.)

Pictograma

DISPLAYS (1 HOJA) PARA PERFIL "CUBO"



Displays ttes. para Perfil Cubo

Displays Acrílicos transparentes de gran resistencia provistos de ranura posterior para insertar y reponer fácilmente una hoja impresa. Sujeción con perfil "CUBO" a PARED. (ver pág.35)

Grosor Metacrilato: 3 + 3 mm.

MEDIDA	FORMATO	
	VERTICAL	HORIZONTAL
A5 (210 x 148 mm.)	163 262 00	163 261 50
A4 (210 x 297 mm.)	163 263 00	163 262 50

No incluye impresión y perfil



SILUETAS ASEOS



Siluetas Aseos

Señalización de Aseos para su colocación individual o combinados con placas y sus diferentes soportes de sujeción.

A Aluminio Satinado Plata

Grosor: 5 mm.

Altura: 12 mm.

SUJECIÓN Incluyen Tornillos rosca para pared / puerta

MODELO	CÓDIGO
HOMBRE	131 550 50
MUJER	131 550 60
MINUSVÁLIDO	131 550 40



B Latón Brillo

Grosor: 0,5 mm.

SUJECIÓN Autoadhesiva (doble cara)

Altura: 12 mm.

①

MODELO	CÓDIGO
HOMBRE	282 160 00
MUJER	282 160 50

Altura: 11 mm.

②

CABALLERO	282 161 00
SEÑORA	282 161 50

Ejemplos de Combinaciones con Placas y otros Modelos



Ej. Siluetas Latón con metacrilato y embellecedores Oro



Ej. Silueta Aluminio con placa perforada oxirón y embellecedores Acero Inoxidable



Ej. Silueta Aluminio con placa metacrilato fondeada vinilo oxirón y embellecedores Acero Inoxidable



Ej. Placa gris Calada con siluetas hombre - mujer

PLACAS ESTÁNDAR LOGOPLAST®

Placas Estándar de Metacrilato Transparente de grosor 4 mm. con cantos Pulidos y Serigrafiada por la parte posterior con doble capa de pintura.



Color: Fondo oro, texto negro y logo azul o según normativa (rojo o verde o amarillo).

SUJECIÓN Incluye 3 piezas de adhesivo doble cara espumado alta calidad.

- 128 Textos con Logotipo
- 21 Textos de Plantas para Pisos
- 20 Letras y Números

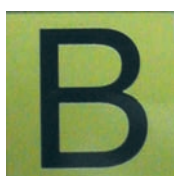


Placas Indicadoras de Plantas

MEDIDA(Ancho x Alto) 260 x 70 mm.

CÓDIGO: 199 004 10

Indicar N°



Placas de Números y Letras para Puertas

MEDIDA(Ancho x Alto) 70 x 70 mm.

CÓDIGO: 199 004 40

Indicar N°



①




Placas de Madera Sapelli

Maderas para placas Logoplast en color sapelli con cantos acabados medida caña.

SUJECIÓN Incorpora 2 taladros avellanados

Efecto Cantos:



②



① Med. 300 x 100 x 11 mm. **CÓDIGO:** 199 004 20

② Med. 100 x 100 x 11 mm. **CÓDIGO:** 199 004 30

Placas Con Logotipo

MEDIDA 260 x 70 mm.

CÓDIGO: 199 004 00

Indicar N°

(Ver sus características en página anterior.)



- | | | | | |
|--|---|---|---|---|
| 1
ABIERTO | 2
ACCESO MINUSVALIDOS | 3
ADMINISTRACION | 4
ADMISION | 5
AGUA NO POTABLE |
| 11
ASCENSOR | 12
ASEOS | 12,5
ASEOS MINUSVALIDOS | 13
BAJADA A | 14
BIBLIOTECA |
| 20
CAMBIOS | 21
CERRADO | 22
COBROS | 23
COCINA | 24
COMEDOR |
| 30
DUCHA | 31
DUCHAS | 32
EMPUJAD | 33
ENTRADA | 34
ENTRADA LIBRE |
| 40
FABRICA | 41
FOTOS NO | 42
GARAJE | 43
GERENCIA | 44
GRACIAS POR SU VISITA |
| 50
LAVABOS | 51
LOCAL CLIMATIZADO | 52
LLAMAR PARA ENTRAR | 53
LLAMAR AL TIMBRE | 54
MERCANCIAS |
| 60
OFFICE | 61
OFICINA | 62
OFICINA TECNICA | 63
OFICINAS | 64
PAGO CONTADO |
| 70
PERMITIDO FUMAR | 71
PERROS NO | 72
PERSONAL | 73
POR FAVOR CIERREN LA PUERTA GRACIAS | 74
POR LA OTRA PUERTA |
| 80
PROHIBIDA LA ENTRADA | 81
PROHIBIDA LA ENTRADA A MENORES DE 18 AÑOS | 82
PROHIBIDA LA VENTA DE TABACO A MENORES DE 18 AÑOS | 83
PROHIBIDO A MENORES | 84
PROHIBIDO CANTAR |
| 90
RESERVADO | 91
RESERVADO EL DERECHO DE ADMISION | 92
RESTAURANTE | 93
ROMPER EN CASO DE INCENDIO | 94
SALA DE ESPERA |
| 100
SECRETARIA | 101
SEÑORAS | 102
SE RUEGA NO TOCAR | 103
SERVICIO TECNICO | 104
SERVICIOS |
| 110
SUBIDA A | 111
TALLERES | 112
TELEFONO | 113
TERRAZA | 114
TIMBRE |
| 125
VESTUARIO MASCULINO | 126
VESTUARIOS | 127
VISITAS | 128
W.C. | |



PLACAS ESTÁNDAR LOGOPLAST®

SUJECION con 3 Piezas Adhesivo Espumado



Presentación en BLISTER Individual



- | | | | | |
|--|--------------------------------------|--|---|--|
| 6
AGUA POTABLE | 7
ALMACEN | 8
ARCHIVO | 9
AREA FUMADORES | 10
AREA NO FUMADORES |
| 15
BOTIQUIN | 16
BUZON | 17
CABALLEROS | 18
CAFETERIA | 19
CAJA |
| 25
COMPRAS | 26
CONSERJE | 27
DESPACHOS | 28
DIRECCION | 29
DIRECTOR |
| 35
ENTREN SIN LLAMAR | 36
ESCALERAS | 37
EXPOSICION | 38
EXTINTOR | 39
EXISTEN HOJAS DE RECLAMACIONES A DISPOSICION DEL CLIENTE |
| 45
GUARDARROPA | 46
INFORMACION | 47
INGRESOS | 48
LABORATORIO | 49
LAS CONSUMICIONES SE ABONARAN EN EL ACTO |
| 55
MONTACARGAS | 56
NIÑOS | 57
NO FUMAR GRACIAS | 58
NO PASAR | 59
NO SE ACEPTAN CHEQUES |
| 65
PAGOS | 66
PARKING | 67
PASE SIN LLAMAR | 68
PELIGRO | 69
PELIGRO ASOMARSE |
| 75
POR LA OTRA PUERTA | 76
PORTERIA | 77
PRIVADO | 78
PROBADOR | 79
PRODUCCION |
| 85
PROHIBIDO EL PASO | 86
PROHIBIDO FUMAR | 87
PROHIBIDO SERVIR Y CONSUMIR BEBIDAS ALCOHOLICAS A MENORES DE 18 AÑOS | 88
RECEPCION | 89
REGISTRO |
| 95
SALA DE JUNTAS | 96
SALA DE MAQUINAS | 97
SALIDA | 98
SALIDA DE EMERGENCIA | 99
SALON TV |
| 105
SILENCIO | 106
SIN SALIDA | 107
SIRVASE CERRAR LA PUERTA | 108
SOLO PERSONAL AUTORIZADO | 109
SOLO VENTAS AL CONTADO |
| 115
TIRAD | 116
USAR PAPELERAS | 117
VENTAS | 118
VESTUARIO FEMENINO | |



- | | | | | | |
|------------------------------|----------------------------|----------------|----------------|----------------|----------------|
| 119
EMPUJAD | 120
TIRAD | 121
 | 122
 | 123
 | 124
 |
|------------------------------|----------------------------|----------------|----------------|----------------|----------------|

PLACAS ESTÁNDAR COLOR PLATA

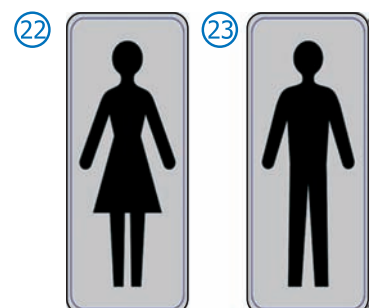
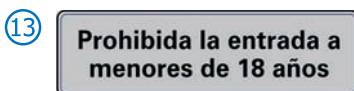
Placas Estándar de Aluminio Anodizado Plata con texto en color negro y ribete Azul

SUJECCIÓN Incluye Adhesivo doble cara por la parte posterior

MEDIDA (Ancho x Alto) 250 x 70 mm.

CÓDIGO: 180 060 00

Indicar N°



(Medida: 175 x 80 mm.)

Placa Personalizada. Consultar



PLACAS ESTÁNDAR PARA EXTERIOR

Placas Estándar de Aluminio Plata adecuadas para colocar en zonas comunes al exterior.

SUJECIÓN Provistas de 4 agujeros para tornillos a la pared

MEDIDA(Ancho x Alto) 250 x 250 mm.

CÓDIGO: 134 001 00

Indicar Nº placa



Señal General "Propiedad Privada-Prohibido"

MATERIAL Aluminio 0,8 mm. grosor.

MEDIDA(Ancho x Alto) 495 x 395 mm.

SUJECIÓN Taladros para Atornillar a pared.

CÓDIGO: 130 527 40

SEÑALIZACIÓN DE SEGURIDAD



NORMATIVA

Señales de Seguridad bajo todas las normativas vigentes en cuanto a materiales, formas, colores y luminancia se refieren. Igualmente nuestras señales "FOTOLUMINISCENTES" cumplen sobradamente las **Exigencias Básicas de Seguridad en Caso de Incendio** relativas a sus características de emisión luminosa según el Real Decreto 314 / 2006 del 17 de marzo por el que se aprueba el **Código Técnico de la Edificación (CTE)** (Normas UNE 23033, 23034 y 23035) y de obligado cumplimiento para todas las obras y edificios con licencia posterior a las fecha citada.

SUJECIÓN Autoadhesivo Espumado Alta Calidad 1,5 mm. o Silicona Neutra. (No incluidos)



Accesorios

página 51

CATÁLOGO GENERAL

A continuación presentamos una selección de las señales de seguridad más comunes. No obstante ponemos a su disposición nuestro catálogo general con más de 100 páginas y 1500 referencias de distintos tipos, medidas y materiales.



CARACTERÍSTICAS DE LAS SIGUIENTES SEÑALES FOTOLUMINISCENTES: (Ver página siguiente)


MATERIAL P.V.C. fotoluminiscente de 1,2 mm. de grosor. CATEGORÍA - **A**

INFLAMACIÓN Material autoextinguible (M1).

GRADO LUMINISCENCIA (mcd/m ²)	10 minutos	60 minutos	TIEMPO DE DECADENCIA
	252,9	32,2	2864 minutos



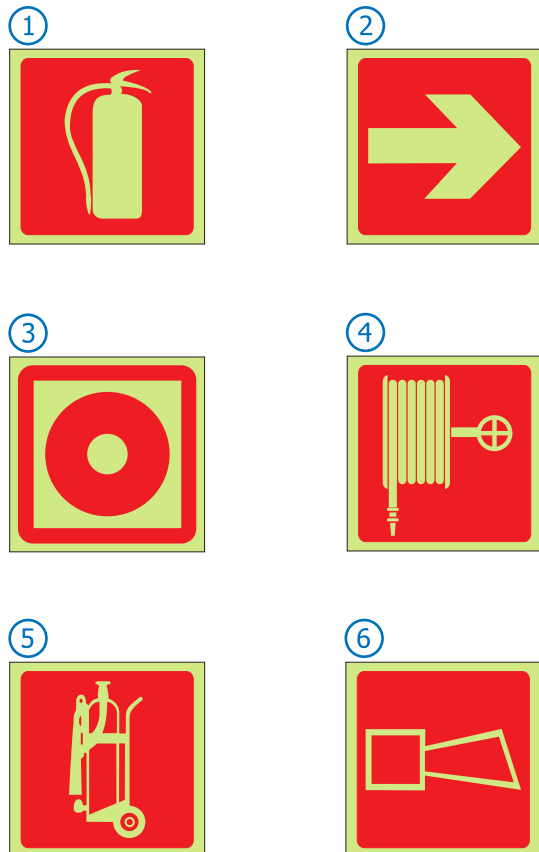
SEÑALIZACIÓN DE SEGURIDAD



Señales VÍAS DE EVACUACIÓN

FOTOLUMINISCENTES

		MEDIDAS (ANCHO x ALTO)	CÓDIGO
1	SALIDA	297 x 210 mm.	430 037 50
2	SALIDA EMERGENCIA	297 x 210 mm.	430 038 50
3	SALIDA DCHA.	297 x 210 mm.	430 041 00
4	SALIDA IZDA.	297 x 210 mm.	430 040 00
5	DCHA. ESCALERA ABAJO	297 x 210 mm.	430 044 00
6	IZDA. ESCALERA ABAJO	297 x 210 mm.	430 042 00
7	DCHA. ESCALERA ARRIBA	297 x 210 mm.	430 045 00
8	IZDA. ESCALERA ARRIBA	297 x 210 mm.	430 043 00
9	BARRA ANTIPÁNICO	210 x 210 mm.	430 036 50
10	SALIDA	297 x 105 mm.	430 056 30



Señales CONTRA INCENDIOS

FOTOLUMINISCENTES

		MEDIDAS (ANCHO x ALTO)	CÓDIGO
1	EXTINTOR	210 x 210 mm.	430 033 50
2	FLECHA	210 x 210 mm.	430 048 50
3	PULSADOR	210 x 210 mm.	430 035 50
4	MANGUERA	210 x 210 mm.	430 034 50
5	CARRO EXTINTOR	210 x 210 mm.	430 046 80
6	AVISADOR SONORO	210 x 210 mm.	430 049 50
7	NO UTILIZAR	175 x 250 mm.	430 064 50

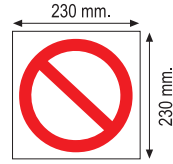


SEÑALIZACIÓN DE SEGURIDAD



Señales PROHIBICIÓN

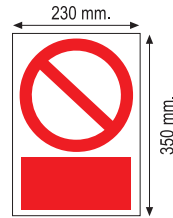
PICTOGRAMA (230 x 230 mm.)



MATERIALES	
Poliestireno 1 mm.	P.V.C. Autoadhesivo
193 007 50	193 003 50

Indicar referencia

PICTOGRAMA + TEXTO (230 x 350 mm.)



MATERIAL Poliestireno 1 mm.

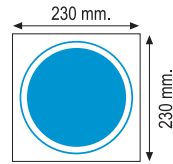
CÓDIGO: 193 029 00

Indicar referencia.



Señales OBLIGACIÓN

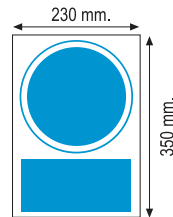
PICTOGRAMA (230 x 230 mm.)



MATERIALES	
Poliestireno 1 mm.	P.V.C. Autoadhesivo
193 174 00	193 170 00

Indicar referencia

PICTOGRAMA + TEXTO (230 x 350 mm.)



MATERIAL Poliestireno 1 mm.

CÓDIGO: 193 194 00

Indicar referencia

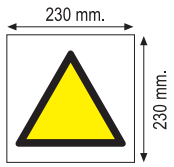


SEÑALIZACIÓN DE SEGURIDAD



Señales ADVERTENCIA

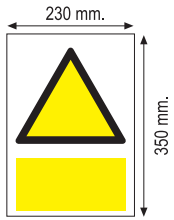
PICTOGRAMA (230 x 230 mm.)



MATERIALES	
Poliestirero 1 mm.	P.V.C. Autoadhesivo
193 092 50	193 088 00

Indicar referencia

PICTOGRAMA + TEXTO (230 x 350 mm.)



MATERIAL Poliestirero 1 mm.

CÓDIGO: 193 114 00

Indicar referencia



CÓDIGO: 130 525 21

Aluminio 1 mm.

ES OBLIGATORIO SEGUIR TODAS LAS NORMAS DE SEGURIDAD

PROHIBIDO EL PASO A TODA PERSONA AJENA A LA OBRA

SEÑAL GENERAL DE OBRAS

MEDIDA(Ancho x Alto) 1000 x 700 mm.

MATERIAL P.V.C. 0,5 mm.

CÓDIGO: 430 061 90

SEÑALIZACIÓN DE SEGURIDAD - PERFIL RONDO



Con Perfil "Rondo"

Señales de Seguridad con laterales de perfil Aluminio Anodizado plata y cierre con Embellecedores de color o Tornillos de Acero Inoxidable.

- Incluyen la Señal de Seguridad (Indicar Modelo)

SUJECCIÓN Con Adhesivo doble cara (no incluido)



Accesorios

página 51



	FOTOLUMINISCENTES		POLIESTIRENO 1 MM.	
				
	210 x 210 mm.	297 x 210 mm.	230 x 230 mm.	230 x 350 mm.
Embellecedores	430 275 00	430 275 50	430 276 00	430 276 50
Indicar color: ROJO, VERDE, AMARILLO O AZUL				
Tornillos plata	430 277 00	430 277 50	430 278 00	430 278 50

Indicar Modelo Señal de Seguridad



Ej. Plano Evacuación con Tornillos Plata



Ej. Placa Pictograma con Embellecedores Grises

SEÑALIZACIÓN DE SEGURIDAD



Planos de Evacuación

Fabricamos sus planos de evacuación en material fotoluminiscente **(Ver características pág. 52)**

Obligatorios para una correcta orientación y salvamiento en caso de incendio o siniestro (Hoteles, Residencias, Centros Comerciales,...)

¡CONSULTAR CON NUESTROS PROFESIONALES!

OTRAS TERMINACIONES PARA LAS PLACAS

Aportan un toque de distinción a las señales de seguridad



Ej. Plano plastificado sobre cartón Pluma y enmarcado color Verde



Ej. Señal Fotoluminiscente enmarcada en Anodizado Plata



Ej. Señal Fotoluminiscente enmarcada en Anodizado Plata



Ej. Señales Fotoluminiscentes con Perfil Cubo



Ej. Señal Fotoluminiscente con Perfil Arcos



Ej. Plano impreso sobre placa de Metacrilato transparente



Pictogramas de Seguridad y Textos para Suelo

Señales y textos Autoadhesivos para el suelo protegidos con laminado antideslizante.

Pictogramas Adhesivos Medida: 300 mm. diámetro

	DESCRIPCIÓN	CÓDIGO
	"PROHIBIDO FUMAR"	159 705 20
	"PROHIBIDO CARRETILLAS"	159 705 30
	"PROHIBIDO HACER FUEGO"	159 705 40
	"PASO CARRETILLAS"	159 705 50
	"OBLIGATORIO PERSONAS"	159 705 60
	"FLECHA"	159 705 70
	"PROHIBIDO EL PASO"	159 705 80
	"CAIDAS MISMO NIVEL"	159 705 90

Huellas para Indicar Recorridos y Direcciones

Longitud: 250 mm.

Color: Amarillo

Pie Izquierdo y Derecho

CÓDIGO: 117 014 00



ESPERE SU TURNO

Espere aquí, por favor

Otros Modelos o Textos Personalizados:

¡CONSULTAR CON NUESTROS PROFESIONALES!



ACCESORIOS PARA MONTAJE



Accesorios para Suspender del Techo

- A) Soporte "Sujeción Techo" enganche Automático** del cable de Acero o Nylon . Sujeción del cable por presión. **Color:** Plata

Embalaje: 2 Unds. + Kit montaje (tornillos y tacos)



CÓDIGO: 197 022 00

- B) Cable de Acero Galvanizado** 1,5 mm. Ø

Embalaje: Bobina 100 m. Longitud

CÓDIGO: 162 600 00

- C) Nylon Transparente** 2 mm. Ø

Embalaje: Bobina 100 m. Longitud

CÓDIGO: 162 503 50

- D) Soporte "Sujeción Techo", enganche con tornillo** para CADENA, cable de Acero o Nylon. **Color:** Plata

Embalaje: 2 Unds. + Kit montaje (tornillos y tacos)



CÓDIGO: 197 079 50

- E) Cadena de Hierro Niquelada.** Suministro por metro lineal.

CÓDIGO: 430 090 00


Anilla para cadena 18 mm. Ø

Embalaje: 100 Unds.

CÓDIGO: 161 019 00

Ganchos de Imán

Con cabeza roscante para sujeción a techos. **Color:** Blanco



DIÁMETRO	RESISTENCIA	CÓDIGO
25 mm.	3,5 kg.	182 605 00
32 mm.	6,5 kg.	182 605 10
36 mm.	8,5 kg.	182 605 20
50 mm.	17 kg.	182 605 30
57 mm.	22,5 kg.	182 605 40

Cinta Magnética Adhesiva 1 Cara

Ideal para imantar cualquier producto "No magnético".

Grosor: 1 mm.

Color: Natural

Embalaje: Rollo 30 m. Longitud



ALTURA	CÓDIGO
20 mm.	182 608 00
25 mm.	182 608 10
30 mm.	182 608 20
40 mm.	182 608 30
50 mm.	182 608 40

ADHESIVOS PARA MONTAJE

Doble Cara Espumada

Cinta adhesiva doble cara de espuma de polietireno de Alta Adhesividad y 1,5 mm. grosor.

Cinta adhesiva que por su espesor y buena resistencia al deslizamiento, está indicada para adherir espejos, cristales, metales, perchas, perfiles, señales, etc... montaje en general

Adhesivo: Acrílico **Fuerza Adhesiva:** 23N / 25 mm.

Resistencia a la temperatura: -20°C + 100°C

Espesor: 1,5 mm.



MEDIDAS (ANCHO x LARGO)	CÓDIGO
15 mm. x 33 mts.	340 040 10
19 mm. x 33 mts.	340 040 20
25 mm. x 33 mts.	340 040 30

Doble Cara Espumada Negra "Metales"

Cinta adhesiva doble cara de espuma de polietileno de alta adhesividad y 0,8 mm. de grosor. Especial para adherir aluminio y metales en general.

Resistente a los rayos U.V. y compatible con silicona.

Adhesivo: Acrílico **Fuerza Adhesiva:** 20N / 25 mm.

Resistencia a la temperatura: -30° C a +100° C

Espesor: 0,8 mm. **Color:** Negro (película exterior verde)

MEDIDAS (ANCHO x LARGO)	CÓDIGO
19 mm. x 50 mts.	340 040 60



Doble Cara TRANSPARENTE

Cinta Adhesiva doble cara transparente de poliester de Alta Calidad y resistencia a la temperatura.

Adhesivo: Acrílico **Fuerza Adhesiva:** 62N / 25 mm.

Resistencia a la temperatura: 200°C

Espesor: 0,21 mm.



MEDIDAS (ANCHO x LARGO)	CÓDIGO
9 mm. x 50 mts.	340 042 10
25 mm. x 50 mts.	340 042 20

Silicona Neutra

Silicona para pegar y sellar de forma fácil, resistente y flexible. Alto poder de adhesión sobre cemento, hormigón, azulejos, madera,... Resiste a la intemperie.

No ataca el lacado.

COLORES	CONTENIDO	CÓDIGO
Transparente	280 ml.	569 005 50

¡CONSULTAR OTROS MODELOS!



Pistola Aplicadora de Silicona en Cartucho con Muelle



CÓDIGO: 569 007 10

Masilla Fijadora de Montaje

Masilla fijadora sin disolventes con fuerte adhesión y muy flexible. Elimina clavos y tornillos y una vez seca se puede pintar, lijar y taladrar.

Uso universal: sobre superficies de hormigón, piedra, escayola, madera,...



CONTENIDO	CÓDIGO
220 ml.	569 006 00



Tipos de Letra Estándar

TIPO DE LETRA **ARIAL**

ABCDEFGHIJKLMNÑOPQRSTUVWXYZ
 abcdefghijklmñopqrstuvwxyz
 1234567890.:;("!*!¿?)

TIPO DE LETRA **TIMES NEW ROMAN**

ABCDEFGHIJKLMNÑOPQRSTUVWXYZ
 abcdefghijklmñopqrstuvwxyz
 1234567890.:;("!*!¿?)


TIPO DE LETRA **FUTURA**

ABCDEFGHIJKLMNÑOPQRSTUVWXYZ
 abcdefghijklmñopqrstuvwxyz
 1234567890.:;("!*!¿?)

Otras Terminaciones: CONSULTAR

Colores (Placas y Textos)

Selección de colores para rotulación en vinilo autoadhesivo y para el esmaltado de los perfiles de aluminio.



Blanco



Amarillo



Rojo



Burdeos



Naranja




Verde




Azul



Azul Claro



Negro



Negro Oxirón/Antracita



Gris



Plata

Otras Terminaciones: CONSULTAR


PICTOGRAMAS ESTÁNDAR

Pictogramas

1	 ABIERTO	2	 ACCESO MINUSVÁLIDOS	3	 ADMINISTRACIÓN	4	 ADMISIÓN	5	 AGUA NO POTABLE	6	 AGUA POTABLE	7	 ALMACÉN	8	 ARCHIVO	9	 ASCENSOR
10	 ASEOS	11	 ASEOS CABALLEROS	12	 ACCESO MINUSVÁLIDOS	13	 ASEOS SEÑORAS	14	 BAJADA A	15	 BIBLIOTECA	16	 BOTIQUÍN	17	 BUZÓN	18	 CAFETERÍA
19	 CAJA	20	 CAMBIOS	21	 CERRADO	22	 COBROS	23	 COCINA	24	 COMEDOR	25	 COMPRAS	26	 CONSERJE	27	 DESPACHOS
28	 DIRECCIÓN	29	 DIRECTOR	30	 DUCHA	31	 ENTRADA LIBRE	32	 ENTRE SIN LLAMAR	33	 ESCALERAS	34	 EXPOSICIÓN	35	 EXTINTOR	36	 EXISTEN HOJAS DE RECLAMACIONES
37	 FÁBRICA	38	 FLECHA	39	 FOTOS NO	40	 GARAJE	41	 GERENCIA	42	 GRACIAS POR SU VISITA	43	 GUARDARROPA	44	 INFORMACIÓN	45	 INGRESOS
46	 LABORATORIO	47	 LAS CONSUMISIONES SE ABONARAN EN EL ACTO	48	 LOCAL CLIMATIZADO	49	 LLAMAR PARA ENTRAR	50	 MERCANCÍAS	51	 MONTACARGAS	52	 MÓVILES NO	53	 NIÑOS	54	 NO PASAR
55	 NO SE ACEPTAN CHEQUES	56	 OFFICE	57	 OFICINA	58	 OFICINA TÉCNICA	59	 PAGO CONTADO	60	 PAGOS	61	 PARKING	62	 PELIGRO	63	 PELIGRO ASOMARSE
64	 PERMITIDO FUMAR	65	 PERROS NO	66	 PERSONAL	67	 POR FAVOR CIERREN LA PUERTA	68	 POR LA OTRA PUERTA	69	 PORTERÍA	70	 PRIVADO	71	 PROBADOR	72	 PRODUCCIÓN
73	 PROHIBIDO EL PASO	74	 PROHIBIDA LA VENTA DE TABACO	75	 PROHIBIDO CANTAR	76	 PROHIBIDO FUMAR	77	 PROHIBIDO SERVIR Y CONSUMIR BEBIDAS ALCOHÓLICAS A MENORES DE 18 AÑOS	78	 RECEPCIÓN	79	 ROMPER EN CASO DE INCENDIO	80	 SALA DE ESPERA	81	 SALA DE REUNIONES
82	 SALA DE MÁQUINAS	83	 SALIDA DE EMERGENCIA	84	 SALÓN TV	85	 SERVICIO TÉCNICO	86	 SILENCIO	87	 SUBIDA A	88	 TALLERES	89	 TELÉFONO	90	 TERRAZA
91	 TIMBRE	92	 USAR PAPELERA	93	 VENTAS	94	 VESTUARIO FEMENINO	95	 VESTUARIO MASCULINO	96	 VISITAS	97	 W.C.				

Nota: En la Rotulación NO se incluye el texto descriptivo (sólo el dibujo)


SISTEMA DE SUSPENSIÓN CON CABLE PARA DISPLAYS



Sistema versátil de suspensión para displays y portafolletos compuesto por cables y soportes metálicos en color plata. Terminación de alta calidad y diseño.

Atornillado Directo

Carril (Permite Deslizamientos)



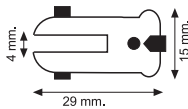
Techo - Suelo

Pared - Pared

Techo - Suelo

Pared - Pared

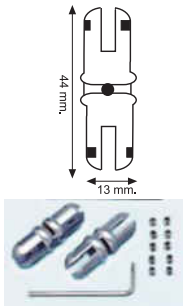

INDÍQUENOS EL ESPACIO DISPONIBLE Y LE ELABORAREMOS UN DISEÑO A MEDIDA DE SUS NECESIDADES



Pinza Lateral para Display y Cable

Embalaje: 4 Unds. + Kit montaje

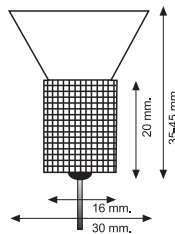
CÓDIGO: 197 019 50



Pinza Lateral para Display y Cable

Embalaje: 2 Unds. + Kit montaje

CÓDIGO: 197 019 00

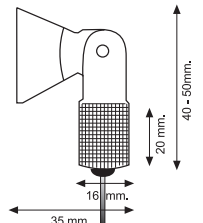


Soporte Cable

Embalaje: 2 unds. + Kit montaje

5 Kg / pieza

CÓDIGO: 197 017 00

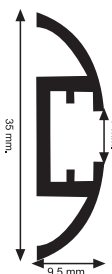



Soporte Cable Plegable

Embalaje: 2 Unds. + Kit montaje

5 Kg / pieza

CÓDIGO: 197 017 50



Carril de Aluminio para los Soportes de Cable

Permite cambios de posición en los soportes sin necesidad de hacer nuevos agujeros.

Perfil en Aluminio de diseño con frontal curvo y color plata.


Longitud: 2000 mm.

Incluye kit de montaje y piezas de enganche para 8 soportes.

CÓDIGO: 197 018 50


¡POSIBILIDAD DE CORTE A MEDIDA!

SISTEMA DE SUSPENSIÓN CON CABLE PARA DISPLAYS



Displays Transparentes para Pinzas


Ⓐ Display 1 hoja GRAN RESISTENCIA (metacrilato 2,5 mm. grosor)



MEDIDA	ANCHURA	
	Vertical	Apaisado
DIN-A4	163 257 00	163 257 50
DIN-A3	163 258 00	163 258 50


Formato POSTER (1 hoja) metacrilato 3 mm. grosor

Provistos de imanes para facilitar el cambio del poster y 2 agujeros para sujeción directa a pared, en vez de con cable.



	VERTICAL	HORIZONTAL
	500 x 700 mm.	700 x 500 mm.
	197 020 00	197 020 50
	700 x 1000 mm.	1000 x 700 mm.
	197 021 00	197 021 50

Ⓑ Portafolletos (Catálogos, Revistas,...) metacrilato 3 mm. grosor



	MEDIDAS (ANCHO x ALTO)	CÓDIGO
DIN-A4	255 x 275 mm.	197 024 00
DIN-A3	465 x 275 mm.	197 024 50
700 mm.	745 x 275 mm.	197 025 00



Cable de Acero Galvanizado 1,5mm. Ø
Embalaje: Bobina 100 m. Longitud

CÓDIGO: 162 600 00



Nylon Transparente de 2mm. Ø
Embalaje: Bobina 100 m. Longitud

CÓDIGO: 162 503 50

Estructura Móvil para Sistema Cables

Sistema Modular con perfilera de Aluminio Anodizado plata para insertar displays o portafolletos con soportes y pinzas para cable.

Ver Sistema de Perfilera Modular pág.64-67




SISTEMA "MINI" DE SUSPENSIÓN CON CABLE



Sistema de suspensión con cable para placas y displays, compuesto por soportes y pinzas en color plata y de tamaño reducido.

SUJECIÓN



PARED - PARED TECHO - SUELO
ATORNILLADO DIRECTO

ACCESORIOS



CARPETAS - DISPLAY, CABLE Y NYLON
(ver pág. 55)




Soporte Cable Plegable "Mini" con Enganche Automático

No necesita montaje con tornillos allen. Sujeción del cable por presión.

Embalaje: 2 unds. + Kit Montaje




CÓDIGO: 197 018 00



Pinza Lateral "Mini" Para Display y Cable

Embalaje: 4 unds. + Kit Montaje

CÓDIGO: 197 061 00



Pinza Doble Lateral "Mini" Para Display y Cable

Embalaje: 4 unds. + Kit Montaje

CÓDIGO: 197 061 50

SISTEMA "DESIGN" DE SUSPENSIÓN CON CABLE

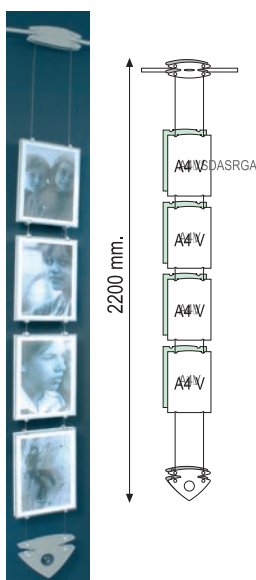


Sistema de suspensión para displays elegante y funcional de Aluminio anodizado Plata.

Posibilidad de sistema a 1 cara para PARED (Atornillado directo) o a 2 caras para COLGAR (permite deslizamiento) con pieza de contrapeso inferior.



Sets Completos



DOBLE CARA SUJECIÓN TECHO

Permite deslizamiento.

Incluye:

- 4 + 4 Displays DOBLE CARA A4 (1 hoja)
- Soporte para colgar en barra con cable y pieza de contrapeso inferior.
- Barra techo Anchura: 1000 mm.

CÓDIGO: 197 072 00



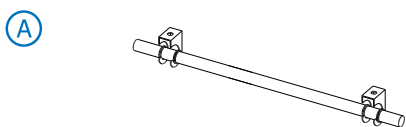
UNA CARA SUJECIÓN PARED

Incluye:

- 4 Displays UNA CARA A4 (1 hoja)
- Soporte Superior e Inferior con cable (PARED - PARED)

CÓDIGO: 197 072 50

DOBLE CARA SUJECIÓN TECHO



Barra Sujeción Techo

Incluye Soportes y Accesorios

LONGITUD	CÓDIGO
1000 mm.	197 073 00
2000 mm.	197 073 50



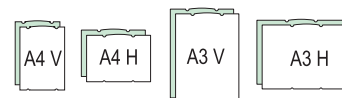
Soporte para colgar en barra

Incluye cable (5m.) y accesorios montaje.

CÓDIGO: 197 074 00

Displays Acrílicos doble cara (1 hoja)

Con trasera de DIBOND color plata.



MEDIDA	ANCHURA	
	Vertical	Horizontal
DIN-A4	197 074 50	197 075 00
DIN-A3	197 075 50	197 076 00

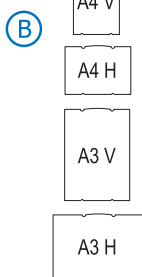
Este sistema también es compatible con los Displays a una cara

UNA CARA SUJECIÓN PARED

Soporte para sujetar a Pared

Incluye cable (5m.) y accesorios montaje.

CÓDIGO: 197 076 50



Displays Acrílicos una cara (1 hoja)

Con trasera de DIBOND color plata.

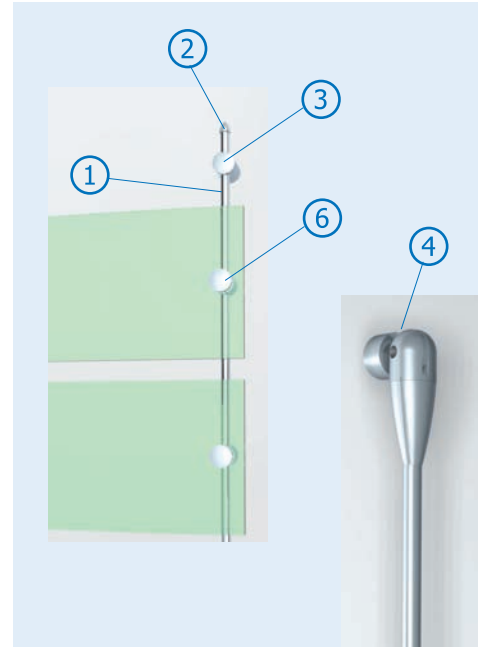

MEDIDA	ANCHURA	
	Vertical	Horizontal
DIN-A4	197 077 00	197 077 50
DIN-A3	197 078 00	197 078 50

SISTEMA SOPORTE "VARILLA"

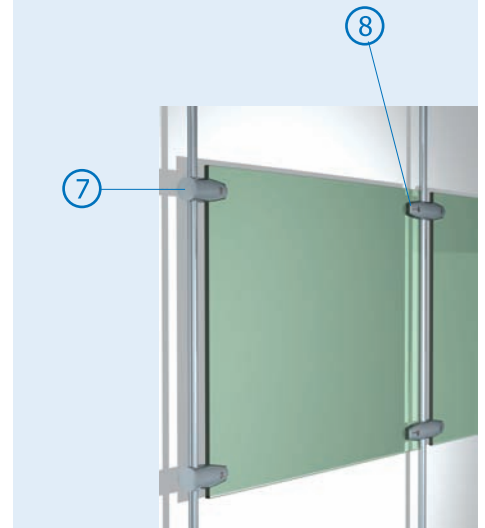

Sistema de rotulación de alta terminación "Cromada" compuesto por varillas de diámetro 6 mm. y soportes para placas acrílicas con piezas de sujeción para "pared" o "colgar" del techo.

Incluye "Kit de Montaje" (tornillos y tacos para sujetar a pared, así como, llave y tornillos allen).


SUJECIÓN A PARED



SUJECIÓN A TECHO



SISTEMA SOPORTE "VARILLA"




① VARILLA cromada diámetro 6 mm.

Posibilidad de juntar unas con otras para confeccionar varillas de mayor longitud.

Embalaje: 2 unds.

LONGITUD	CÓDIGO
300 mm.	197 056 00
800 mm.	197 056 50

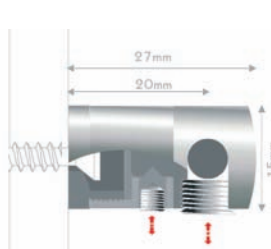

Otras Medidas: CONSULTAR



② "PUNTA" cromada terminación Varilla.

Embalaje: 8 unds.

CÓDIGO: 197 057 00





SUJECIÓN A PARED (2 opciones)

OPCIÓN A

③ "SOPORTE PARED" cromado para Varilla.

Embalaje: 4 unds.

CÓDIGO: 197 057 50



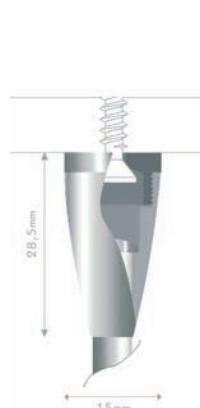

OPCIÓN B

④ "SOPORTE PARED PLEGABLE" cromado para Varilla.

No precisa colocar terminación "PUNTA" (nº 2).

Embalaje: 2 unds.

CÓDIGO: 197 058 00



SUJECIÓN A TECHO

⑤ "SOPORTE TECHO" cromado para colgar Varilla.

Embalaje: 2 unds.

CÓDIGO: 197 059 00



SISTEMA SOPORTE "VARILLA"



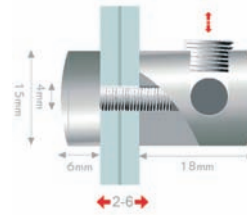
SUJECIÓN PARA PLACAS (2 opciones)

OPCIÓN A (Es necesario taladrar la placa)

⑥ SOPORTE cromado para placas (2 - 6 mm. grosor).

La placa queda por delante de la varilla.

Embalaje: 4 unds.



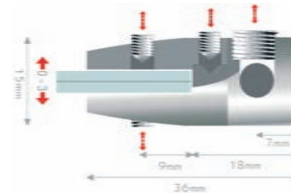
CÓDIGO: 197 059 50

OPCIÓN B (No hay que taladrar la placa)

⑦ SOPORTE LATERAL cromado para placas (0 - 3 mm. grosor).

No precisa colocar terminación "PUNTA" (nº 2).

Embalaje: 4 unds.




CÓDIGO: 197 060 00




⑧ SOPORTE UNIÓN LATERAL cromado para 2 placas (0 - 3 mm. grosor).

No precisa colocar terminación "PUNTA" (nº 2).

Embalaje: 2 unds.



CÓDIGO: 197 060 50



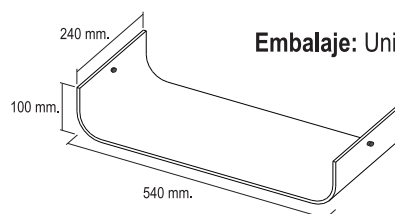
BALDA PARA SISTEMA "VARILLA"

Material: Metacrilato Blanco Satinado Mate.

Grosor: 6 mm.

Incluye dos piezas nº 6 Cod. 197 059 50 para sujetar a Varilla a través de sus Agujeros laterales.

Embalaje: Unitario.



CÓDIGO: 197 079 00

SOPORTE BASE Y CABALLETES PARA DISPLAYS

Soporte Base para Display Suelo

Soporte en Aluminio Anodizado Plata muy versátil y de gran estabilidad. Incorpora tiras de goma en el interior para proteger el panel y evitar deslizamientos.

Admite grosores entre: 1 mm. hasta 25 mm.

Adecuado para sostener verticalmente cualquier material rotulado (cartón pluma, plástico, madera, cristal,...)

ANCHURA	EMBALAJE	CÓDIGO
300 mm.	1 Und.	197 055 00
500 mm.	1 Und.	197 055 50



Opción Sandwich


2 placas acrílicas de grosor 4 + 4 mm. para insertar impresión

Embalaje: 2 unds.

ANCHO X ALTO	CÓDIGO
500 x 1300 mm.	430 096 20

No incluye impresión y perfil

Otras Medidas o Terminaciones: CONSULTAR



Caballetes Metálicos para Displays

Permiten graduar la altura de los soportes para el display.

(A) Caballete "Plegable" Metálico para Suelo

Color: Negro

Altura: 1500 mm.



CÓDIGO: 122 600 00

(B) Caballete Metálico para Sobremesa


Altura: 360 mm.

CÓDIGO: 122 600 20

(A)



(B)



PORTAPÓSTER LUMINOSOS PARED, SUELO, SOBREMESA Y AÉREO



Portapóster Luminoso

Portaposters acrílicos "Extrafinos" con iluminación interior para posters u hojas impresas de confección propia. Admiten posición vertical u horizontal. Aportan una iluminación uniforme y duradera mediante sistema de leds.

Incluyen interruptor de encendido-apagado y cable para conexión a 220 V.

TIPOS SUJECCIÓN

A Pared: Incluyen 4 embellecedores de Acero Inoxidable para sujeción a pared mediante tornillos.

	MEDIDAS PÓSTER	CÓDIGO
A4	210 x 297 mm.	116 106 50
A3	297 x 420 mm.	116 106 60
A2	420 x 594 mm.	116 106 40

Suelo: Con pie de Aluminio Anodizado Plata y base en color negro.


	MEDIDAS PÓSTER	CÓDIGO
A4	210 x 297 mm.	116 106 70
A3	297 x 420 mm.	116 106 80
A2	420 x 594 mm.	116 106 90

Sobremesa: Mediante dos soportes de apoyo válidos para medidas A4 y A3 Horizontal.

CÓDIGO: 197 052 10

Aéreo: Mediante **soportes** de sujeción techo en Anodizado Plata:

Soporte Sujeción Portapóster con Cable "Botella"



Embalaje: 2 unds. + kit montaje

CÓDIGO: 197 022 50

Soporte Enganche Automático para Cable



Sujeción del cable por presión.



Embalaje: 2 unds. + kit montaje (tornillos y tacos)

CÓDIGO: 197 022 00

Cable de Acero Galvanizado 1,5 mm. Ø



Embalaje: 2 unds. + kit montaje (tornillos y tacos)

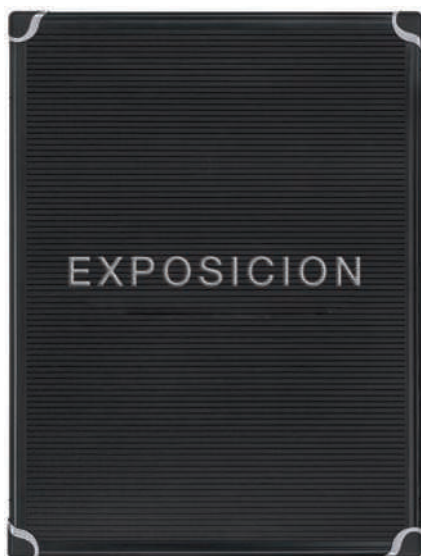
Opcional: Corte a medida

CÓDIGO: 162 600 00



PANELES INFORMATIVOS Y TEXTOS INTERCAMBIABLES

A



Paneles Informativos - Textos Intercambiables

Paneles con fondo de goma renurada en color negro que permiten cambiar textos con rapidez. Alta calidad y terminación. Adecuados para restaurantes, banquetes, hoteles, congresos,... Incluyen kit de sujeción a pared.

A Panel con Marco de Aluminio en Color Negro

MEDIDAS (ANCHO x ALTO)	CÓDIGO
45 x 60 cm.	122 600 40
60 x 90 cm.	122 600 50

B Pie "Design" en Color Negro para Panel con Marco de Aluminio

Pie de Aluminio robusto y estable para paneles informativos de goma ranurada. Altura regulable y válido para las dos medidas de paneles.

CÓDIGO: 122 601 00


C Panel con Marco de Madera

MEDIDAS (ANCHO x ALTO)	CÓDIGO
45 x 60 cm.	122 600 60
60 x 90 cm.	122 600 70


D Letras y Números Intercambiables

Incorporan pivotes traseros para insertarlos en la goma ranurada de los paneles.

B



C



COLOR	ALTURA	LETRAS	NÚMEROS
PLATA	19 mm	122 602 00	122 602 10
	35 mm	122 602 20	122 602 30
ORO	19 mm	157 483 20	157 483 40
	35 mm	157 484 50	157 485 00

D



SISTEMA DE PERFILERÍA "MODULAR"



SISTEMA MODULAR muy versátil compuesto por perfilaría de aluminio en Anodizado Plata que permite configurar cualquier estructura fija o móvil y que junto con sus accesorios (estantes, displays,...) ofrecen unas aplicaciones ilimitadas en la presentación de información o productos.

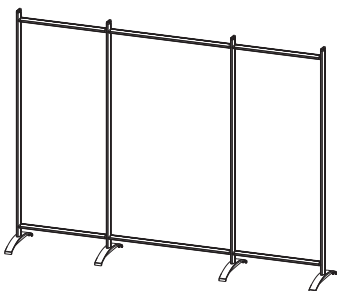
Su estructura es muy consistente y su terminación aporta un diseño minimalista, moderno y elegante.

Los componentes y accesorios individuales ofrecen la posibilidad de confeccionar soluciones adaptadas "a la medida" de cada necesidad y superficie.

¡CONSULTE CON NUESTROS PROFESIONALES PARA DISEÑAR SU PROPIA ESTRUCTURA!



Estructura "Suelo" Fija o Móvil para Banners, Displays, Estanterías o Sistemas de Cable



Ejemplo: **A** ancho 900 mm. + **B** (4)"ruedas"

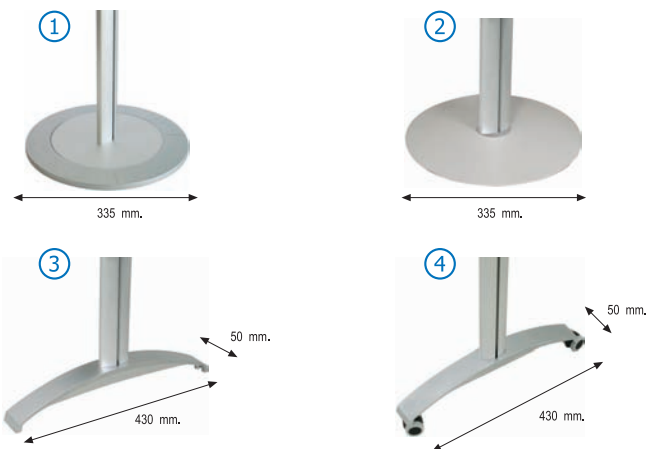
A Estructura "Sin Pie"

<p>1 Módulo Ancho: 900 mm. CÓDIGO: 197 093 00 No incluye Pie</p>	<p>1 Módulo Ancho: 1500 mm. CÓDIGO: 197 093 10 No incluye Pie</p>
<p>Módulo Ampliación Ancho: 900 mm. CÓDIGO: 197 093 20 No incluye Pie</p>	<p>Módulo Ampliación Ancho: 1500 mm. CÓDIGO: 197 093 30 No incluye Pie</p>

A

+

B



B Pie para la Estructura "Suelo"

- 1) Pie Redondo ABS + Aluminio Anodizado Plata. (1 und.) **CÓDIGO: 197 094 00**
- 2) Pie Redondo ECO ABS Gris. (1 und.) **CÓDIGO: 197 094 10**
- 3) Pie Aluminio Anodizado Plata con "Almohadillas" Antideslizantes. (1 und.) **CÓDIGO: 197 094 20**
- 4) Pie Aluminio Anodizado Plata con "Ruedas" (1 und.) **CÓDIGO: 197 094 30**



SISTEMA DE PERFILERÍA "MODULAR"



Accesorios para la ESTRUCTURA

Para Sujeción de Banners-Lonas que tengan "Vainas"

Permiten introducir una barra de Aluminio Anodizado Plata con pieza de ajuste de Altura regulable.

Embalaje: 1 barra + 2 piezas de ajuste



LONGITUD BARRA	CÓDIGO
900 mm.	197 094 80
1500 mm.	197 094 90

Para Sujeción de Banners-Lonas que "NO" tengan "Vainas"

Pinza de PVC muy resistente que permite sujetar y tensar el banner.



Pinza PVC **CÓDIGO:** 197 110 20

Goma + Pieza Sujeción **CÓDIGO:** 197 095 00



Para colocar Paneles en el "Frontal" de la Estructura

Pieza de Aluminio Anodizado Plata que permite atornillar paneles de cualquier material (aluminio, plástico,...) sobre la estructura a 1 ó 2 caras.

Embalaje: 1 und.

CÓDIGO: 197 095 10

Para colocar Paneles en la Parte "Superior" o "Interior" de la Estructura

Admite un grosor de hasta 4 mm.

Embalaje: 2 unds.

CÓDIGO: 197 095 20

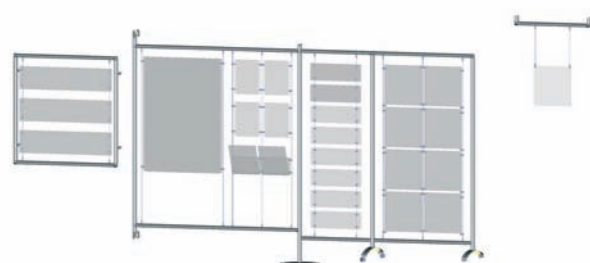
No incluye Cartel



La Estructura es también Compatible con:

Sistema suspensión con "CABLE"

Sistema soporte con "VARILLA"



Ver pag. 54 a 56



Ver pag. 58 a 60

SISTEMA DE PERFILERÍA "MODULAR"

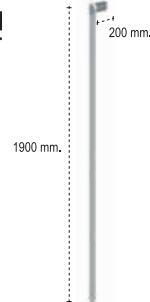


Estructura "PARED" para Estanterías

La Estructura Modular permite adaptarse a la superficie de pared que necesitemos cubrir.


Igualmente admite todos los accesorios de la página 65

(A) Perfil Pared



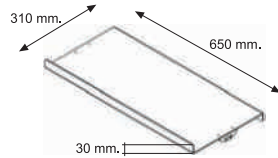
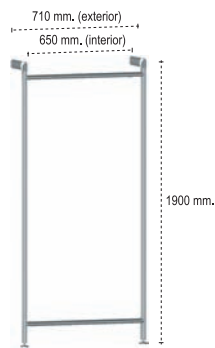
CÓDIGO: 197 096 00

(B) Extensible Perfil Pared con barras laterales de refuerzo



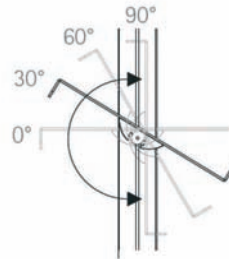
CÓDIGO: 197 096 10

(A) + (B) =

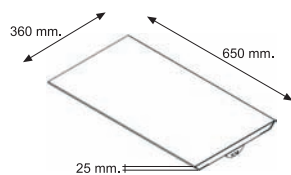


Estante Acrílico Satinado

Con posición regulable 90° ofreciendo una terminación "inclinada" (folletos, revistas,...) o "plana".



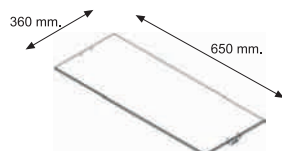
CÓDIGO: 197 096 50



Estante de Madera forrado con Aluminio Anodizado Plata



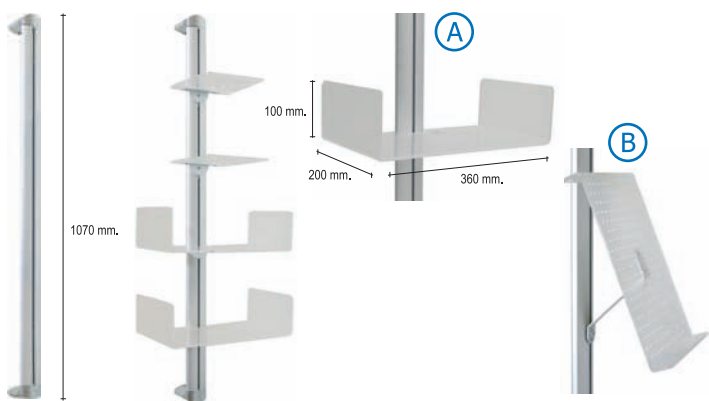
CÓDIGO: 197 096 60



Estante de Cristal Satinado templado con 8 mm. de grosor

CÓDIGO: 197 096 70

MODELOS "ESTÁNDAR" CON SISTEMA PERFILERÍA "MODULAR"



Perfil para Pared long. 1070 mm.

CÓDIGO: 197 097 00

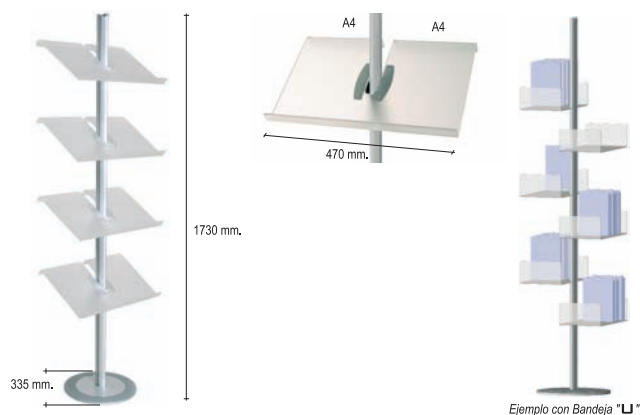
Accesorios en Acrílico Satinado:

(A) Bandeja "U"

CÓDIGO: 197 098 00

(B) Portafolleto inclinado A4 vertical

CÓDIGO: 197 098 10

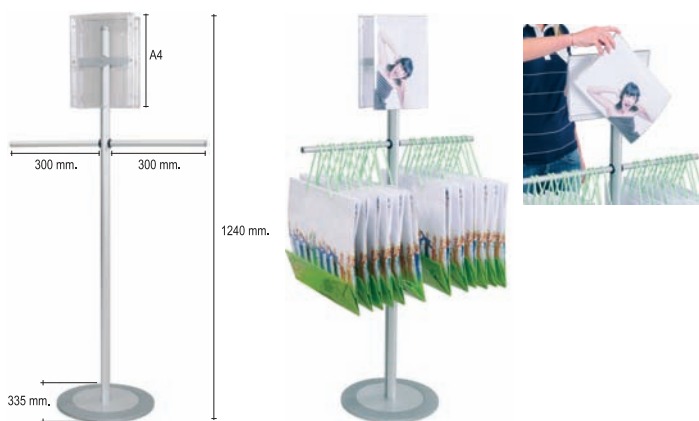


Perfil para Suelo long. 1730 mm. con base redonda

CÓDIGO: 197 097 50

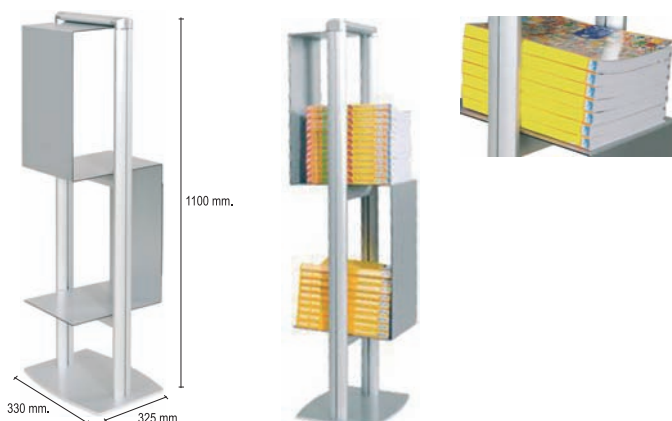
Accesorio en Acrílico Satinado (incluidos 4 portafolleto 2 x A4)

Portafolleto 2 x A4 **CÓDIGO: 197 098 20**



Expositor Cuelga Bolsas + 2 Displays A4

CÓDIGO: 197 008 90



Expositor Portacatalogos Extrafuerte

Gran Capacidad y Resistencia

CÓDIGO: 197 006 15



Expositor Pie 1 Hoja Doble Cara

Provisto de Acrílico transparente con imanes que facilitan el cambio del póster.

MEDIDAS PÓSTER (ANCHO x ALTO)	CÓDIGO
A3 (30 x 40 cm.)	197 028 00
50 x 70 mm.	197 028 10
70 x 100 mm.	197 028 30



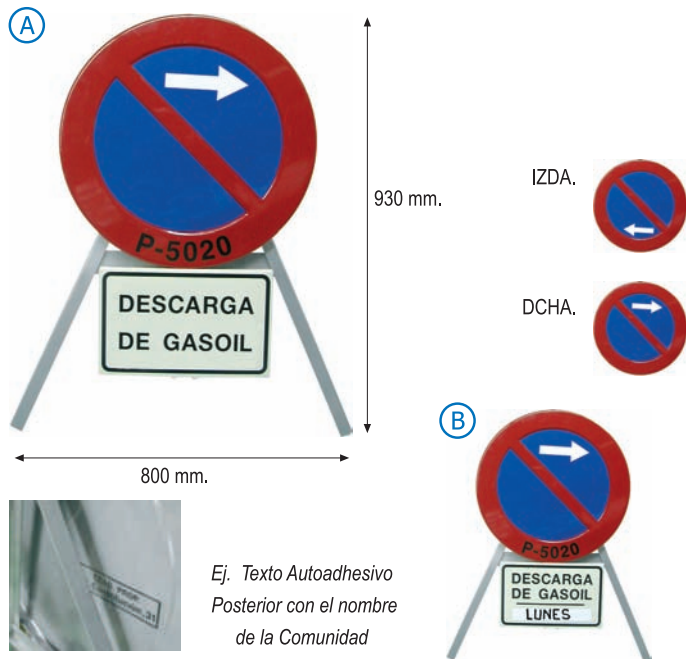


Admite accesorio para paneles "Superior" (ver pág. 65)

Portacatalogos - Periódicos - Revistas de Pared

Incluye 3 estantes Acrílicos Satinados

MEDIDA (Ancho x Alto) 710 x 960 mm.

CÓDIGO: 197 099 00



Ej. Texto Autoadhesivo Posterior con el nombre de la Comunidad

Señalización Urbana-Tráfico

(A) Alta Calidad

Señales de Chapa de Acero con pestaña vuelta y Esmaltadas al horno. Homologadas según normas UNE y 8.1-IC del Ministerio de Fomento (M.O.P.T.).

	MEDIDAS	NORMAL	REFLECTANTE
1 al 5	60 cm. Ø	190 009 00	190 010 00
Indicar Modelo			
6	70 cm. lado	190 001 00	190 002 00
7	60 cm. Ø	190 015 00	190 016 00

Otros Modelos: Consultar

(B) Modelo ECO

Señales de Chapa de Acero Esmaltada. Sujeción frontal con tornillos. Terminación normal (no reflectantes).

	MEDIDAS	NORMAL
1 al 5	50 cm. Ø	136 514 00
Indicar Modelo		
6	65 cm. lado	136 514 03
7	50 cm. Ø	136 514 05

(C) Poste Galvanizado para Señales (metro lineal)

Longitudes: 1500 mm. - 2500 mm. - 3000 mm.

MEDIDA(Ancho x Alto x Espesor) **80 x 40 x 2 mm.**

Incluye tornillería para sujeción señal.

CÓDIGO: 190 127 00

Placa Prohibido Estacionar + Descarga Gasóleo

1 Juego Incluye:

(A) TRÍPODE PLEGABLE GALVANIZADO	190 137 00
Placa "Descarga de Gasoil" (400 x 200 mm.)	190 114 00
Señal 60 cm. Ø con flecha (Izda. o Dcha.)	190 009 00
Nº Autorización y Nombre por la parte posterior de la Comunidad	190 174 00



(B) Opcional: "según nueva normativa" Con placa "Descarga Gasoil" + Día de la Semana.

Incluye 2 Tiras de Imán Blanco Rotulable (300 x 50 mm.) y rotulador Negro borrrable.

¡CONSULTAR CON NUESTROS PROFESIONALES!



SEÑALIZACIÓN URBANA - BADÉN



Nºs para Licencia del Badén y Horarios



ABCDEFGHIJKLMNOPQRSTUVWXYZ
1234567890

Placas Badén

SUJECIÓN Taladros para Atornillar a la pared

A Modelo ECO

MATERIAL Aluminio 0,8 mm.

MEDIDA(Ancho x Alto) 297 x 420 mm.

	TEXTO	CÓDIGO
1	VADO PERMANENTE	130 534 01
2	ANÓNIMA	130 534 03

B Alta Calidad y Durabilidad al Exterior

MATERIAL Chapa Acero Vitrificada

MEDIDA(Ancho x Alto) 300 x 450 mm.

	TEXTO	CÓDIGO
3	BADEN PERMANENTE	179 198 00
4	HORARIO	179 198 20
5	HORARIO PARTIDO	179 198 40

MEDIDA(Ancho x Alto) 300 x 55 mm.

6	INCLUSO FESTIVOS	179 199 00
	EXCEPTO FESTIVOS	179 199 30

7 Nºs Autoadhesivos **Altura 15 mm.** Color Negro
(Ver abajo características y código)

Letras y Nºs Autoadhesivos para Exterior

Letras y Nºs Individuales de Alta Calidad, Grosor de 0,3 mm. y excelente resistencia al exterior.

ALTURA x Ø	COLOR		
	NEGRO	ROJO	BLANCO
15 mm.	182 320 01	182 320 03	182 320 08
30 mm.	182 321 01	182 321 03	182 321 08
50 mm.	182 322 01	182 322 03	182 322 08

Indicar Texto

Otras Medidas: CONSULTAR



BANDERAS Y MÁSTILES



Mástiles y Banderas para Exterior

Mástiles de Acero Esmaltado en color blanco o de Acero Inoxidable. Incluyen sistema de izado de bandera con cuerda en color blanco de nylon trenzado de 6 mm. de grosor y base de chapa soldada con taladros y tornillería de sujeción al suelo.

LONGITUD	ACERO BLANCO	ACERO INOXIDABLE
4 metros	117 015 00	117 015 20
6 metros	117 015 10	117 015 30

Otras Medidas: CONSULTAR

Banderas Estampadas sobre Polyester de gran durabilidad

MEDIDA (Ancho x Alto) **150 x 100 cm.**

- Aragón CÓDIGO: 180 000 00
- España con Escudo CÓDIGO: 180 000 50
- Unión Europea CÓDIGO: 180 002 50

Otros Modelos, Medidas y Calidades: CONSULTAR



Base Mástil Acero Blanco con Refuerzos



Base Mástil con tapa Inoxidable para ocultar tornillos



Mástiles para Interior

Adecuados para banderas de 150 x 100 cm.

A Con Punta de Lanza Altura: **230 cm.** Base: **30 cm. Ø**

PEANA	COLOR	CÓDIGO
	Cromado	180 100 50
	Oro	180 102 00
	Cromado	180 101 50
	Oro	180 101 00

B Modelo ECO de Aluminio Lacado Blanco

Altura: **200 cm.** Base: **45 x 30 cm.**

CÓDIGO: 180 100 00

C Mástiles (Asta + Peana) de Madera

Nº DE ASTAS	CÓDIGO
1	122 015 00
2	122 015 50
3	122 016 00

Mástiles para Sobremesa

Nº DE ASTAS	CROMO	ORO	MADERA BARNIZADA
1	180 006 50	180 009 50	122 017 00
2	180 007 50	180 010 50	122 017 50
3	180 008 50	180 011 50	122 018 00

Bandera Impresa para Mástil Sobremesa

MEDIDA **10 x 15 cm.**

- España con Escudo CÓDIGO: 180 004 50
- Unión Europea CÓDIGO: 180 005 80

Resto de Modelos: CONSULTAR

CONOS, CINTA DE BALIZAMIENTO Y PANEL PRECAUCIÓN

No Reflectantes



Conos de Señalización

Conos de P.V.C. Alta Calidad. Resistentes a la intemperie, rayos U.V., golpes,...

NO REFLECTANTES

MEDIDA		CÓDIGO
ALTURA	LADO BASE	
300 mm.	220 mm.	129 500 00
500 mm.	290 mm.	129 505 00
700 mm.	400 mm.	129 505 50

Reflectantes

(A)

(B)



REFLECTANTES

Provistos de camisa reflectante Alta intensidad y lastrados con base de caucho color negro. **MUY RESISTENTES Y ESTABLES** Adecuados para uso VIAL.

(A)

MEDIDA				CÓDIGO
ALTURA	PESO	ACHO REFLEC.	LADO BASE	
500 mm.	2,1 kg.	12,5 cm.	30 cm.	159 710 00
750 mm.	5 kg.	24 cm.	38 cm.	159 710 50

(B) Cono plegable **LUMINOSO** (dos posiciones: Intermitente o Fijo) y banda reflectante.

Incluye funda transparente protectora y pila.

MEDIDA(Altura x Lado Base) **450 x 240 mm.**

CÓDIGO: 164 260 00



Cinta de Balizamiento

Cinta de polietileno para delimitar zonas.

Longitud rollo: **250 m.**

Galga: **300 micras**

Ancho: **8 cm.**



COLOR	CÓDIGO
Blanca - Roja	326 008 00
Amarilla - Negra	330 005 50

Cinta Personalizada: CONSULTAR



Panel Precaución

- Cartel de P.V.C. tipo sandwich con leyenda + pictograma impreso a 2 caras

TEXTO (Precaución - Suelo Mojado) + Pictograma

MEDIDA(Ancho x Alto) **300 x 600 mm.**

CÓDIGO: 159 600 00

- Cartel Anónimo (sin texto)

CÓDIGO: 159 600 50

Podemos personalizar el panel con su texto: CONSULTAR

POSTES DELIMITADORES CON CADENA



Postes Separadores con Cadena

- (A) Postes Abatibles de P.V.C.** con enganches para cadena, base para atornillar al suelo y provistos de bandas reflectantes.

MEDIDA (Altura x Ø x Base) **85 x 10 x 25 cm.**

CÓDIGO: 159 602 00



- (B) Postes P.V.C. "GRAN ESTABILIDAD"** con enganche mosquetón para cadena y banda reflectante.

Peso: 7,5 kg.

MEDIDA (Altura x Ø x Base) **111 x 10 x 40 cm.**

CÓDIGO: 159 602 50



- (C) Postes P.V.C. rojo - blanco** con anillas para suspender cadena. Base con lastre de cemento.

Peso: 3 kg.

Altura: 87 cm.

Base: Lado de 25 cm.

CÓDIGO: 161 004 00

- (D) Postes de acero esmaltado** Ø tubo 2,5 cm. provistos de ganchos para suspender cadena.

Peso: 6,75 kg.

Altura: 100 cm.


Base: Lado de 25 cm.

COLOR	CÓDIGO
Rojo	573 018 70
Amarillo	573 018 80



- (E) Cadena polietileno** de alta resistencia

Embalaje: 25 metros



GROSOR CADENA	COLORES	CÓDIGO
6 mm.	Blanca - Roja	161 002 00
8 mm.	Blanca - Roja	161 003 50
6 mm.	Amarilla / Negra	161 003 00

Metro Lineal

POSTES DE SEGURIDAD Y PROTECTORES ANTIGOLPES



Postes de Cinta Extensible "Seguridad"

Postes Separadores de alta calidad y estabilidad para delimitar áreas de "Seguridad - Aviso - Peligro".

Fabricado en poste de Acero Esmaltado, color rojo o amarillo y base de Acero recubierta de P.V.C. antichoque en color negro.

Incorpora 3 enganches para llegada de 3 cintas a 1 sólo poste.

Longitud cinta (máx. recomendable): **250 cm.**

Altura: **97 cm.**

Ø Base: **33 cm.**


Peso: **7,5 kg.**

COLORES		CÓDIGO
POSTE	CINTA	
AMARILLO	AMARILLO/NEGRO	197 016 20
ROJO	ROJO/BLANCO	197 016 30

(A)



(B)



(C)



Protectores Antigolpes y Rozaduras

Protectores de Espuma con alta resistencia a los golpes y gran durabilidad.

SUJECIÓN Provistos de autoadhesivo doble cara calidad 3M (máxima adherencia)

(A) Protector Flexible

Sujeción adaptable a cualquier forma de columna. Permite cortar según necesidad.

MEDIDA (Ancho x Alto x Espesor) **18 x 38 x 1 cm.**

Embalaje: 2 unds.

CÓDIGO: 184 600 00

(B) Protector Esquinas Rectas

MEDIDA (Ancho x Alto x Espesor) **(6+6) x 40 x 1,5 cm.**

Embalaje: 2 unds.

CÓDIGO: 184 600 50

(C) Protector Paragolpes

MEDIDA (Ancho x Alto x Espesor) **23 x 20 x 4 cm.**

Embalaje: Unitario

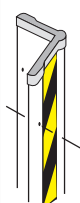
CÓDIGO: 184 601 00



(A)



(B)



Protectores de Esquinas Rectas

Alta resistencia a los choques gracias a un interior recubierto en plástico de gran dureza.

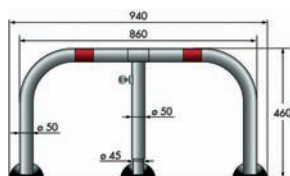

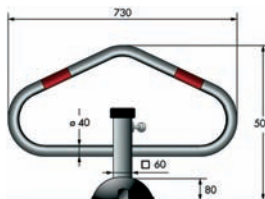
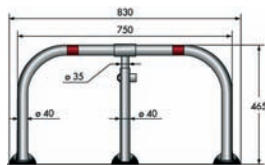
Incorporan bandas reflectantes amarillas para una mejor visualización.

MEDIDA(Ancho x Alto) **(10 + 10) x 80 cm.**

SUJECIÓN Con Taladros para Atornillar.

	DESCRIPCIÓN	CÓDIGO
(A)	Esquinera terminación frontal ángulo recto	159 601 00
(B)	Esquinera terminación frontal curva	159 601 50

BARRERAS Y PILONAS DE APARCAMIENTO



Barreras de Aparcamiento

Barreras Abatibles de Alta Calidad y Diseño. Fabricadas con material anticorrosivo y provistas de bandas reflectantes para facilitar su visibilidad.

- Terminaciones redondeadas y bases he que evitan dañar el vehículo.
- Todos los modelos incluyen el equipo de fijación al suelo.



Cierre con Candado

Incluyen candado y 2 llaves



A 2 Bases

CÓDIGO: 112 311 00

B 3 Bases

CÓDIGO: 112 311 10

Cierre con Cerradura

Al colocarlas en posición vertical se bloquean automáticamente.



C 1 Base (rápida instalación)

CÓDIGO: 112 312 00

D 3 Bases

CÓDIGO: 112 312 10



Pilona de Aparcamiento

Pilona - Bolardo Extraíble de Acero Esmaltado en color rojo, con cerradura y 1 llave (triangular). Incluye 1 banda reflectante de 150 mm.

SUJECIÓN Caja para encarcelar al suelo.

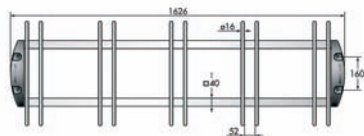
MEDIDA (Ancho Lado x Alto) **70 x 800 + 200 mm. de caja**

CÓDIGO: 164 250 50

APARCABICICLETAS, REDUCTORAS Y SEPARADORES DE CAUCHO



Cotas en milímetros



Aparcabicicletas

Aparcabicicletas de Alta Calidad y Terminación. Fabricados con material anticorrosivo e incluyen el equipo de fijación al suelo.

A 5 Plazas

CÓDIGO: 112 313 00

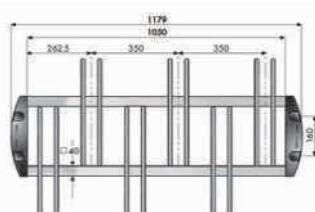
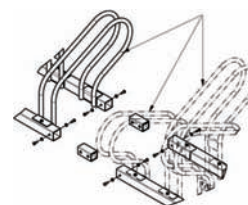
B 6 Plazas (Doble Lado)

Máxima optimización del espacio colocando las bicicletas a ambos lados.

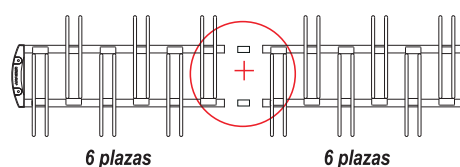
CÓDIGO: 112 313 10

Permite realizar ensamblaje.

Kit de unión **CÓDIGO: 112 314 00**



Ensamblaje



Bandas Reductoras de Velocidad y Separador de Carril

Módulos de goma de alta consistencia que incluyen Tornillos, Arandelas y Tacos de Expansión.

Bandas Reductoras de Velocidad

A Alta Calidad

Silenciosas y provistas de triángulos reflectantes.

MEDIDAS (MM.) (FONDO x ANCHO x ALTO)	MÓDULO INDIVIDUAL	LATERALES (IZDA. Y DCHA.)
350 x 500 x 30 mm.	164 251 00	---
500 x 500 x 50 mm.	164 252 00	164 252 50
600 x 500 x 30 mm.	164 253 00	164 253 50
800 x 500 x 40 mm.	164 254 00	164 254 50

B Modelo ECO


Indicar COLOR del módulo individual.

350 x 500 x 50 mm.	164 255 00	164 255 50
500 x 500 x 30 mm.	164 256 00	164 256 50
700 x 500 x 40 mm.	164 257 00	164 257 50

Separador de Carril con Tira Amarilla

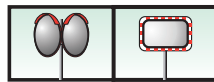
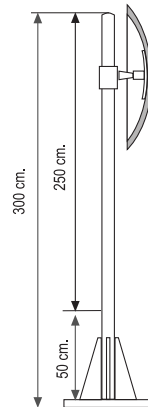

MEDIDA (Largo x Ancho x Alto) **1000 x 150 x 45 mm.**

CÓDIGO: 164 270 00



ESPEJOS DE SEGURIDAD

Necesarios para Garantizar la Seguridad y Vigilancia en cualquier lugar de reducida visibilidad.



Espejo de Circulación

Espejo acrílico convexo especial Exterior. Con protección trasera de polipropileno y junta aislante de P.V.C. negra.

Muy resistente a la corrosión y a temperaturas extremas. Incluye sujeción metálica para la pared.


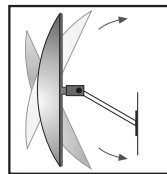
(Opcional sujeción para poste de Ø 60 mm. ó 76 mm.)

∅ (DIÁMETRO)	CÓDIGO
60 cm.	102 101 00
80 cm.	102 011 20

Poste Redondo Galvanizado para Espejo

Ø 60 mm. Longitud: 3000 mm.

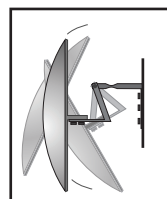
CÓDIGO: 190 158 50



Espejo Metal

Espejo acrílico convexo especial Exterior. Con protección trasera de chapa galvanizada y junta aislante de P.V.C. negra. Su terminación y diseño lo facultan también para interior. Incluye sujeción metálica para la pared.

∅ (DIÁMETRO)	CÓDIGO
40 cm.	102 100 30
60 cm.	102 100 00

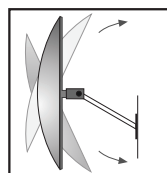


Espejo Cristal

Espejo cristal convexo especial Interior con junta aislante de P.V.C. negra.

Incluye sujeción metálica para la pared.

∅ (DIÁMETRO)	CÓDIGO
40 cm.	102 100 70
45 cm.	102 100 60
60 cm.	102 100 50



Espejo ECO

Espejo acrílico convexo especial Interior con junta aislante de P.V.C. negra. Incluye sujeción de P.V.C. para la pared.

Ideal para supermercados, tiendas,...

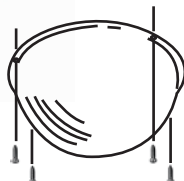
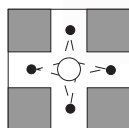
∅ (DIÁMETRO)	CÓDIGO
30 cm.	102 100 35



ESPEJOS DE SEGURIDAD



HEMISFERICO
360°



Espejo Hemisférico

Espejo acrílico hemisférico **360°**. Su diseño aporta un gran campo de visión.

Material muy ligero y de sencilla colocación.

∅ (DIÁMETRO)	CÓDIGO
60 cm.	102 000 80
80 cm.	102 000 00



Espejo Rectangular Trafic

Espejo acrílico exterior / interior. Alta calidad óptica y resistencia. Sus franjas reflectantes de color rojo facilitan la visibilidad nocturna. Con junta aislante de P.V.C. negra.

Incluye sujeción metálica para la pared.

(Opcional sujeción para poste de Ø 60 mm. ó 76 mm.)

MEDIDAS	CÓDIGO
60 x 40 cm.	102 101 40
80 x 60 cm.	102 101 50



Espejo Rectangular

Espejo acrílico exterior/interior con protección trasera de polipropileno rojo y junta aislante de P.V.C. negra.

Aporta un gran ángulo de visibilidad.

Incluye sujeción metálica a la pared.

(Opcional sujeción para poste de Ø 60 mm. ó 76 mm.)

MEDIDAS	CÓDIGO
60 x 40 cm.	102 101 60




Espejo para Inspecciones

Espejo acrílico exterior/interior con junta aislante de P.V.C. negra y estructura metálica de Alta Resistencia.

Incluye ruedas y brazo articulado para facilitar su desplazamiento.

Ideal para controles en accesos, gradas, cines,...

∅ (DIÁMETRO)	CÓDIGO
40 cm.	102 090 00



Cintas Adhesivas de Señalización

Cinta adhesiva de alta calidad para marcar en pavimentos y delimitar zonas para paso de carretillas, apiladoras, etc,...

También necesarias para señalar peligros, anchuras de máquinas,... Muy resistentes a la abrasión y con gran poder de adhesión sobre todas las superficies.

Las **Cintas Bicolor** deben usarse en los siguientes casos: **Negro - Amarillo:** (según normas DIN 4817) en peligro de chocar, caer, tropezar, caída de cargas, vigas, escalones, baches, cintas transportadoras, andamios, esquinas salientes, y todo aquel obstáculo que pueda suponer peligro de accidente.

Rojo - Blanco: (según normas DIN 4817) en peligro inmediato, dispositivos de conexión de emergencia, prohibiciones y material contra incendios.

MEDIDA (Longitud x Ancho Rollo) **33 mts. x 50 mm.**

	COLOR	CÓDIGO
	Amarillo	361 100 00
	Amarillo / Negro	361 100 01
	Rojo	361 100 03
	Verde	361 100 05
	Blanco	361 100 08
	Negro	311 521 00
	Azul	361 100 02
	Blanca / Roja	311 521 10

Máquina Trazadora de Líneas para Suelo

Máquina Trazadora de Líneas con aerosoles especiales para marcar en suelo. De sencillo funcionamiento y con muy buena estabilidad. Garantiza un trazado recto, limpio y con alta definición.

Adecuada para delimitar zonas en talleres, parkings,... al interior o exterior. Se utilizan con sprays de pintura de anchura de trazado de 6 a 10 cm. y aproximadamente 50 metros de trazado según la anchura del trazo.

Máquina Trazadora **CÓDIGO: 132 809 50**

Aerosoles

COLOR	CÓDIGO
Blanco	132 810 08
Amarillo	132 810 00

Fabricamos plantillas en chapa de Aluminio con sus textos o logotipos. Plantillas muy Resistentes y Reutilizables.

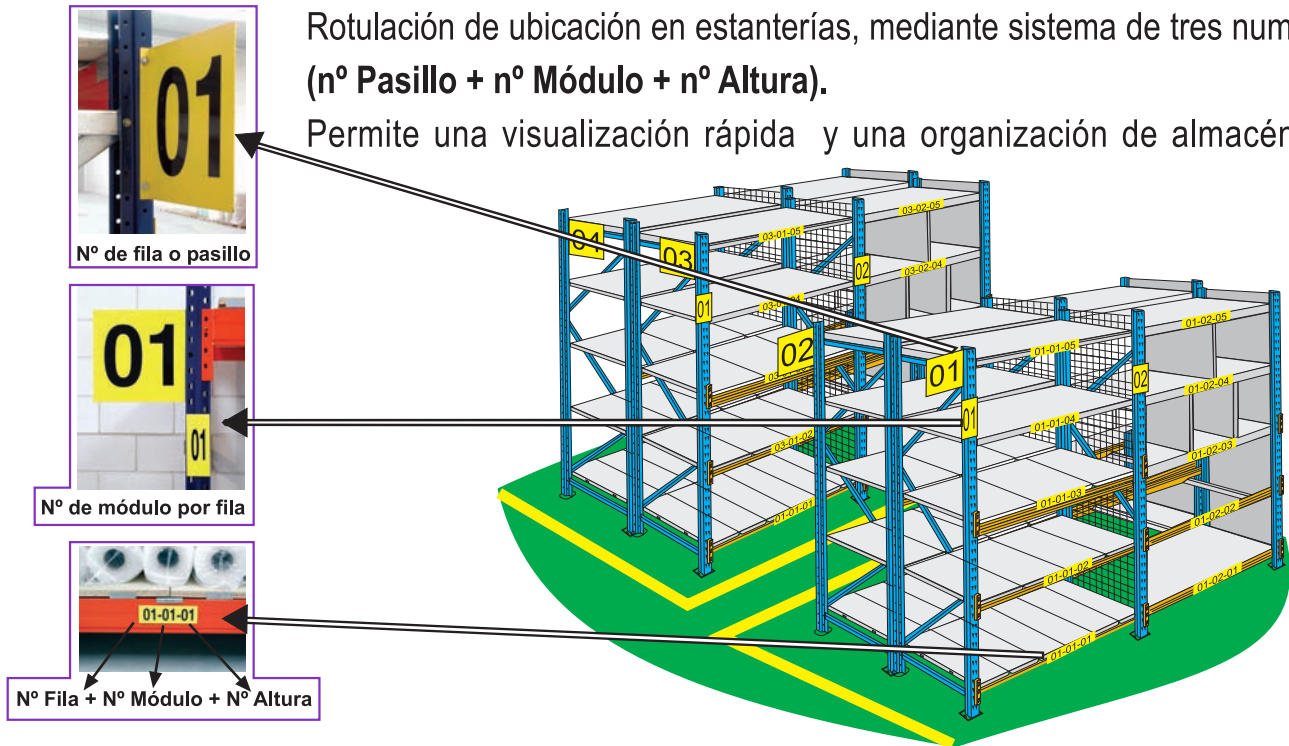
¡CONSULTE CON NUESTROS PROFESIONALES!



SISTEMA DE ROTULACIÓN PARA UBICACIÓN DE ESTANTERÍAS

Rotulación de ubicación en estanterías, mediante sistema de tres numeraciones (nº Pasillo + nº Módulo + nº Altura).

Permite una visualización rápida y una organización de almacén sencilla.



Material: Placa de P.V.C. Rígido de grosor 3 mm.. Ligera y resistente a los rayos U.V. y al fuego (M1). Con Rotulación incluida.

Color: Fondo Amarillo y Numeración en Negro.

Opciones de Sujeción: (no incluida):

- Adhesivo doble cara espumado Ancho 15 mm. **CÓDIGO: 340 040 10** (ver pag. 51)
- Imán Adhesivo 1 cara Ancho 20 mm. **CÓDIGO: 182 608 00** (ver pag. 50)

Nº DE FILA	TIPO DE ESTANTERÍA	MEDIDA	CÓDIGO
01 90°	Palets	500 x 500 + 30 mm	700 005 00
		300 x 300 + 30 mm	700 000 10
	Ligeras	150 x 150 + 20 mm	700 003 00
01	Palets	500 x 500 mm.	700 005 50
		300 x 300 mm.	700 000 50
	Ligeras	150 x 150 mm.	700 003 50

Nº DE MÓDULO	TIPO DE ESTANTERÍA	MEDIDA (ANCHO X ALTO)	CÓDIGO
01	Palets	75 x 200 mm.	700 001 00
	Ligeras	30 x 100 mm.	700 006 00

Nº DE FILA + Nº MÓDULO + Nº ALTURA	MATERIAL	MEDIDA (ANCHO X ALTO)	CÓDIGO
03-01-02	P.V.C. Rígido 3 mm.	(Palets) 200 x 60 mm.	700 001 50
	Vinilo P.V.C. Autoadhesivo	(Ligeras) 130 x 30 mm.	700 002 50

Indicar Cantidad y Texto exacto.

¡Consultar otras medidas, colores o materiales por encargo!




Ofrecemos una amplia gama de soportes "estándar" para señalar estanterías.

¡Solicite catálogo y consulte a nuestros profesionales!


CINTAS ANTIDESLIZANTES AUTOADHESIVAS

Cintas **Antideslizantes Autoadhesivas** de ALTA CALIDAD con superficie rugosa para evitar resbalar en zonas como escaleras, rampas,... Válidas para Exterior e Interior en uso común e industrial.

Alta Adhesividad y Resistencia a los rayos U.V. y a temperaturas entre -30 °C y +110 °C.



Rollos - Color Negro




MEDIDAS ANCHO X LONGITUD	CÓDIGO
25 mm. x 5 m.	340 000 10
25 mm. x 18 m.	340 000 20
50 mm. x 18 m.	340 000 30



Bandas Precortadas - Color Negro

Adecuadas **para cubrir una mayor superficie** que requiera ser antideslizante.

MEDIDAS ANCHO X ALTO	CÓDIGO
600 x 150 mm.	340 000 60



Color: AMARILLO y NEGRO

Cinta Antideslizante de Alta visibilidad para prevenir caídas y además **señalizar** zonas de peligro.

MEDIDAS ANCHO X LONGITUD	CÓDIGO
50 mm. x 18 mts.	340 000 50

CINTAS ANTIDESLIZANTES Y REFLECTANTES AUTOADHESIVAS

Color: TRANSPARENTE



Adecuada para mantener la estética de la superficie **respetando sus colores.**

También permite convertir en antideslizantes otros marcajes en el suelo como: pictogramas, pintura, ...



50 mm.


MEDIDAS ANCHO X LONGITUD	CÓDIGO
25 mm. x 18 mts.	340 000 40



No Abrasivas - Color Gris

Cinta antideslizante recomendada para zonas donde pueda pisarse con los **pies descalzos**, como: duchas, piscinas, barcos, ... Alta resistencia a la humedad.

MEDIDAS ANCHO X LONGITUD	CÓDIGO
50 mm. x 18 mts.	340 000 70



Fotoluminiscente - Señalización Seguridad


Antideslizante

Cinta Antideslizante para evitar resbalones en zonas de escasa visibilidad y necesarias en caso de **evacuación o emergencia.**

MEDIDAS ANCHO X LONGITUD	CÓDIGO
25 mm. x 18 mts.	340 000 80
50 mm. x 18 mts.	340 000 90

P.V.C. (No Antideslizante)

50 mm. x 25 mts.	159 720 00
------------------	------------



Cintas Autoadhesivas Reflectantes


Cintas de tipo "nido de abeja" que reflejan la luz y garantizan una mayor seguridad en condiciones de poca visibilidad.

MEDIDA (Ancho x Logitud) 50 mm. x 5 mts.



COLOR	CÓDIGO
Blanco	159 730 10
Rojo	159 730 30
Amarillo	159 730 20

PULSERAS PARA IDENTIFICACIÓN Y CONTROL



Pulseras para identificación y control de personas, provistas de un cierre con precinto de seguridad que impiden su apertura y garantizan la imposibilidad de ser transferidas a otras personas.

Adecuadas para su uso en:


- Hoteles, Comunidades y Hospitales
- Eventos y Fiestas
- Piscinas y Centros Deportivos
- Discotecas...



De Fácil Visualización y Personalizables.

CONSULTAR OTRAS TERMINACIONES:

Reutilizables, Multipestaña, Códigos de Barras,...



Material Económico, con numeración consecutiva y cierre autoadhesivo inviolable.

Embalaje: 500 pulseras

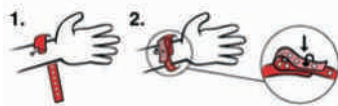
MEDIDA (Ancho x Log. Total) **2,5 x 23 cm.**

CÓDIGO: 422 001 00

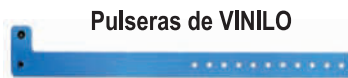
Indicar Color

Personalizables (mínimo 1000 pulseras): CONSULTAR

Área Personalizable: **13 x 1,9 cm.**



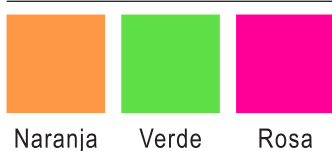
Pulseras de PVC



Pulseras de VINILO



Colores Fluor



Pulseras P.V.C. y VINILO

Impermeables (resistentes al agua), duraderas y confortables de llevar. Incorporan un cierre a presión.

Embalaje: 100 pulseras

Personalizables (mínimo 500 pulseras): CONSULTAR

Pulseras de PVC

A **MEDIDA** (Ancho x Log. Total) **1,3 x 29,5 cm.**

CÓDIGO: 422 002 00

Indicar Color

Área Personalizable: **7 x 1 cm.**

B **MEDIDA** (Ancho x Log. Total) **2,5 x 25 cm.**

CÓDIGO: 422 003 00

Indicar Color

Área Personalizable: **5,7 x 1,9 cm.**

Pulseras de VINILO (Alta calidad y muy resistentes en piscinas)

MEDIDA (Ancho x Log. Total) **1,9 x 25 cm.**

CÓDIGO: 422 010 00

Indicar Color

Área Personalizable: **11 x 1,6 cm.**

ARMARIOS SEGURIDAD, PORTALLAVES Y PORTAMONEDAS-BILLETES



Armarios de Seguridad Portallaves

A) Armario Portallaveros de Acero Inoxidable

Cierre de puerta imantado. **Capacidad:** 5 llaves

MEDIDA (Ancho x Fondo x Alto) **22 x 6 x 22 cm.**

CÓDIGO: 100 702 00



B) Armarios Portallaves de Chapa de Acero y Puerta Opaca con Cerradura

Incluyen 2 llaves y nº adhesivos para cada casilla.

MEDIDAS (ANCHO x ALTO)	CAPACIDAD	CÓDIGO
18 x 25 cm.	24 Llaves	501 030 50
18 x 25 cm.	36 Llaves	501 031 00
28 x 37 cm.	70 Llaves	501 031 50
28 x 37 cm.	110 Llaves	501 032 00
38 x 55 cm.	150 Llaves	501 032 50

Llaveros No incluidos



C) Llaveros Portaetiquetas de Plástico con Ventanilla y Anilla Metálica

Colores: Blanco, Negro, Azul, Amarillo, Verde, Rojo y Naranja.

Embalaje: 10 Unds. del mismo color

CÓDIGO: 501 037 00

Indicar Color



D) Armario para "Llaves de Emergencia" en Chapa de Acero

Incluyen 2 llaves y barra de Acero para romper el cristal.

Color: Rojo

CÓDIGO: 501 033 00



Bandejas y Cajas Portamonedas-Billetes

A) Bandeja Metálica con 8 columnas extraíbles para monedas y compartimento para billetes.

Capacidad (monedas): 256,20 €

MEDIDA (Ancho x Fondo x Alto) **28 x 27 x 6 cm.**

CÓDIGO: 501 036 50



B) Caja Portátil Metálica para billetes y clasificador de monedas.

Alta calidad, muy resistente y cómoda de transportar.

Incluye 2 llaves.

Capacidad (monedas): 125,75 € **Color:** Negro

MEDIDA (Ancho x Fondo x Alto) **31 x 23 x 10,5 cm.**

CÓDIGO: 501 036 00



C) Caja Portátil Metálica para Billetes y Monedas

Alta resistencia, con clips para sujetar los billetes y bandeja para monedas extraíble. **Color:** Negro

MEDIDA (Ancho x Fondo x Alto) **29 x 20 x 8 cm.** **CÓDIGO:** 100 703 10



D) Caja de Caudales Portátil en Chapa de Acero

Incluyen 2 llaves, bandeja extraíble para monedas y clip sujetanotas.

ANCHO x FONDO x ALTO	CÓDIGO
15 x 11,5 x 8 cm.	501 034 00
20 x 16 x 9 cm.	501 034 50
25 x 18 x 9 cm.	501 035 00
30 x 24 x 9 cm.	501 035 50



VITRINAS Y PIZARRAS-CABALLETE BLANCAS



Vitrinas para Interior o Exterior

Construidas con perfil de aluminio Anodizado Plata y puerta acrílica de alta resistencia y visibilidad, superficie magnética y permiten escritura con rotuladores de borrado en seco. Incluyen cerradura con 2 llaves y kit de sujeción a pared.

A Uso Interior - Perfil Aluminio Ovalado

Profundidad Útil: 18 mm.

Nº HOJAS A4	MEDIDA ANCHO X ALTO	CÓDIGO
1	28 x 36 cm.	122 603 00
4	50 x 68 cm.	122 603 10



B Uso Exterior

Vitrina Estanca con puerta de Policarbonato 30 mm.

Profundidad: 48 mm.

4	56 x 73 cm.	122 603 20
6	78 x 74 cm.	122 603 30
9	78 x 105 cm.	122 603 40

Disponemos de una amplia gama de VITRINAS para EXTERIOR e INTERIOR

¡CONSULTE CON NUESTROS PROFESIONALES!



Pizarras Conferencia de Caballete

Pizarras con Altura Regulable e incluyen cajetín reposarrotuladores. Admiten bloc de papel para escritura.

Bloc de Papel para Pizarras Caballete

Nº de Hojas: 20

95% Reciclado



Gramaje: 70 g/m²

CÓDIGO: 122 600 10

A Pizarra Caballete "Magnética" con Marco de Aluminio

Estable, resistente y ligera.

Permite:

- Escritura sobre bloc de papel.
- Escritura con rotulador de borrado en seco.
- Sujeción de documentos con imanes.

MEDIDA TABLERO (Ancho x Alto) 70 x 102 cm.

CÓDIGO: 122 604 00

B Pizarra Caballete "No Magnética"

Permite: - Escritura sobre bloc de papel.

- Escritura con rotulador de borrado en seco.

MEDIDA TABLERO (Ancho x Alto) 70 x 102 cm.

CÓDIGO: 122 604 10



PIZARRAS BLANCAS Y SUS ACCESORIOS

Pizarras Blancas "Borrado en Seco"

Pizarras Blancas con Marco de Aluminio Anodizado Plata y cantoneras de protección.

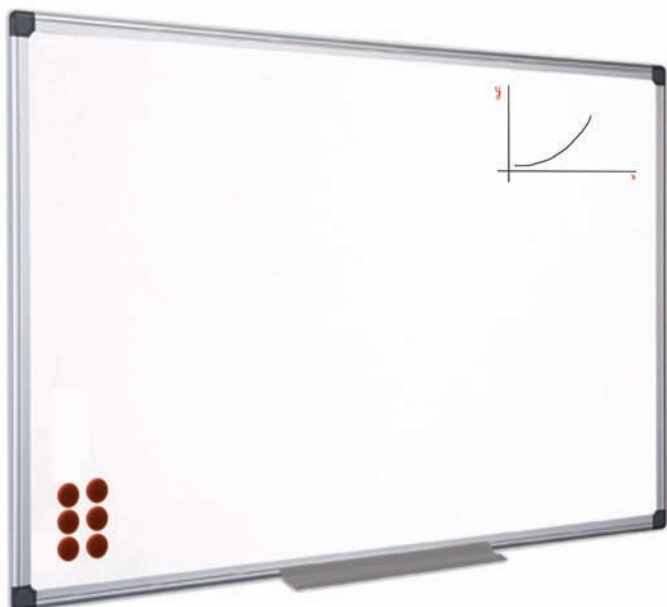
Incluye kit de sujeción a pared y cajetín reposarotuladores.

Superficie Acero Vitrificado a 800°C - Magnética

Garantía 25 años. Uso Intensivo. Alta Calidad.



MEDIDA (ANCHO X ALTO)	CÓDIGO
60 x 45 cm.	122 605 00
90 x 60 cm.	122 605 10
120 x 90 cm.	122 605 20
150 x 100 cm.	122 605 30
180 x 90 cm.	122 605 40
200 x 100 cm.	122 605 50



A Borrador Magnético

Incluye 5 hojas recambiables.

CÓDIGO: 598 108 00

B Rotulador Pizarra "Recargable"

Tinta con base de alcohol. Punta de fibra acrílica de 4 mm. Borrado en seco sobre pizarra.

Ancho de Trazo: 1,8 mm.

Colores:



Negro Rojo Azul Verde

CÓDIGO: 519 005 50

Indicar Color

Tinteros para Recargar Rotulador de Pizarra

Tinta permanente. Incluye cargador.

Capacidad: 30 cc.

Colores:



Negro Rojo Azul Verde

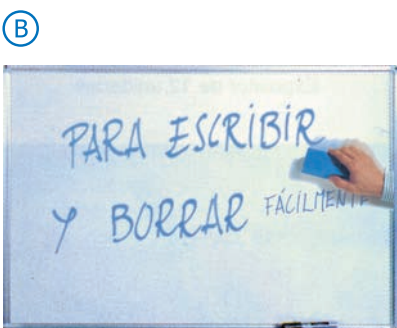
CÓDIGO: 519 015 00

Indicar Color

C Imanes para Señalización-Sujeción

Imanes redondos de Alta Resistencia.

DIÁMETRO	BLANCO	ROJO	VERDE	AMARILLO	NEGRO	AZUL
13 mm.	593 821 60	593 821 65	593 821 66	593 821 64	593 821 62	593 821 61
24 mm.	593 821 84	593 821 83	593 821 85	593 821 80	593 821 82	593 821 81
32 mm.	593 821 70	593 821 75	593 821 76	593 821 73	593 821 71	593 821 72



VITRINAS Y TABLEROS DE CORCHO



Vitrinas de Corcho


Vitrinas con marco perfil de aluminio ovalado anodizado plata, fondo interior de corcho, puerta acrílica de alta resistencia con cerradura y profundidad interior de 18 mm.

Incluye 2 llaves y kit de sujeción a pared.

Nº HOJAS A4	MEDIDA EXT. ANCHO X ALTO	CÓDIGO
4	50 x 67 cm.	122 606 00
6	67 x 72 cm.	122 606 10
9	72 x 98 cm.	122 606 20

Otras Medidas Superiores: CONSULTAR

(A)



Tableros de Corcho

Adecuados para anuncios, avisos,... Incluyen kit de sujeción.


(A) Tableros de Corcho con Marco de "Aluminio"

Marco de aluminio anodizado plata con cantoneras de protección y corcho de alta calidad y resistencia.

MEDIDA	CÓDIGO
60 x 90 cm.	122 607 00
90 x 120 cm.	122 607 10
100 x 150 cm.	122 607 20
90 x 180 cm.	122 607 30

Otras Medidas Superiores: CONSULTAR

(B)



(B) Tableros de Corcho con Marco de "Madera Pino"

MEDIDA	CÓDIGO
40 x 60 cm.	598 103 40
60 x 90 cm.	598 103 50
60 x 120 cm.	122 607 40
90 x 120 cm.	122 607 50
100 x 150 cm.	122 607 60

Otras Medidas Superiores: CONSULTAR



Chinchetas - Agujas de Colores para Corcho

Embalaje: 100 unds.

Colores: Rojo, Verde, Amarillo, Negro, Azul o Transparente

CÓDIGO: 576 031 50

Indicar Color

DESTRUCTORAS Y APOYADOCUMENTOS



Destructoras Documentos "Diseño" (en tiras)

Destructoras compactas de diseño minimalista en color blanco. Silueta y líneas finas. Incorpora un mecanismo de acero capaz de cortar hasta **7 páginas DIN A4 de 70 gr.** Incorpora fusible antisobrecalentamiento y son ideales para uso personal o de oficina. Incluye posición de:

- **Arranque y Paro "Automático"** (se activa en cuanto se introduce el papel), **Apagado** y **Retroceso del papel.**

Ancho de entrada del papel: **220 mm.**

(A) MEDIDA (Ancho x Fondo x Alto) 381 x 76 x 320 mm.

CÓDIGO: 511 900 00

(B) Incorpora un mecanismo de corte adicional para CD's o tarjetas de crédito. Separación automática de materiales con recipiente adicional para los CD's o tarjetas, lo cual evita posibles atascos y aporta una mayor durabilidad de la máquina.

MEDIDA (Ancho x Fondo x Alto) 315 x 115 x 320 mm.

CÓDIGO: 511 900 10



Corte Tiras Finas: **7 mm.**
Capacidad: **8 litros**



Corte Tiras Finas: **6,4 mm.**
Capacidad: **10 litros**

Destructoras Documentos + CD's + Tarjetas (en partículas)

Destructoras de gran calidad con corte en partículas que garantiza una mayor confidencialidad y capacidad de carga. Incorpora fusible antisobrecalentamiento y son ideales para uso personal o de oficina. Incluye posición de:

- **Arranque y Paro "Automático"** (se activa en cuanto se introduce el papel), **Apagado** (con pestaña de seguridad) y **Retroceso del papel.**

(A) Color: Negro

2 Mecanismos de Corte: Papel y CD's+Tarjetas

MEDIDA (Ancho x Fondo x Alto) 292 x 172 x 354 mm.

CÓDIGO: 511 900 50

(B) Color: Blanco Incorpora ruedas.

3 Mecanismos de Corte: Papel, CD's y Tarjetas

MEDIDA (Ancho x Fondo x Alto) 337 x 238 x 480 mm.

CÓDIGO: 511 900 60



Corte Partículas: **4 x 43 mm.**
Capacidad: **14 litros**
Máximo Hojas: **6 págs. 70 g.**



Corte Partículas: **4 x 48 mm.**
Capacidad: **18 litros**
Máximo Hojas: **8 págs. 70 g.**

Apoyadocumentos

Sujeta papeles provistos con clip metálico de sujeción **extrafuerte.** Muy ligeros y resistentes. Formatos adecuados para colocar un **DIN A4** (210 x 297 mm.) en posición vertical.



Aluminio Plata A4

CÓDIGO: 501 016 00



Plástico "ABS" Negro A4

CÓDIGO: 501 016 50



Apoyadocumentos y Guardadocumentos

(C) Apoya y Guardadocumentos + Calculadora+ Lámpara Led

Carpeta adecuada para logística, trabajos en parkings, industria, aeropuertos,... Incluye Clip para sujetar hojas para apoyarse al escribir, Asa para facilitar su transporte, Calculadora Solar y Lámpara de Led para lugares de reducida visibilidad (incluye pilas).

MEDIDA (Ancho x Alto x Espesor) 42 x 25 x 6 cm.

CÓDIGO: 501 018 00



CUTTERS, PLANCHAS DE GOMA Y REGLAS METÁLICAS

Cutters de "Seguridad" Cuchilla Retráctil

Cutters para Trabajos Duros con máxima seguridad gracias a que la cuchilla se recoge automáticamente, evitando accidentes por cortes.



Extrafuerte



Cutter metálico de alta resistencia y calidad con empuñadura ergonómica antideslizante. Incluye en su interior 5 cuchillas de recambio.

Longitud: **16,7 cm.**

CÓDIGO: 501 010 60

Cuchillas repuesto (10 unds.)

CÓDIGO: 501 012 60

Con Cuerpo de Plástico ABS



Cutter con cuchilla retráctil de alta calidad. Incluye 2 cuchillas de recambio. Longitud: **14,5 cm.**

CÓDIGO: 501 010 70

Cuchillas repuesto (10 unds.)

CÓDIGO: 501 012 70

Cutters para Trabajos Duros Ancho de las cuchillas 18 mm.

Con Mango Antideslizante



Cutter de avance escalonado con guías metálicas, sistema de bloqueo de la cuchilla y empuñadura ergonómica antideslizante. Incluye 2 cuchillas de recambio (ancho 18 mm.)

Longitud: **17,5 cm.**

Color: Azul

CÓDIGO: 501 017 00

Cuchillas repuesto (10 unds.)

CÓDIGO: 501 012 00

Con BLOQUEO de Rueda



Cutter de avance escalonado con guías metálicas y rueda de bloqueo para máxima fijación. Incluye 2 cuchillas de recambio (ancho 18 mm.)

Longitud: **15,50 cm.**

Color: Rojo

CÓDIGO: 501 010 50

Cuchillas repuesto (10 unds.)

CÓDIGO: 501 012 00

Cutters para Trabajos Delicados Ancho de las cuchillas 9 mm.

Con Mango Antideslizante



Cutter de avance escalonado con guías metálicas, sistema de bloqueo de la cuchilla y empuñadura ergonómica antideslizante. Incluye 2 cuchillas de recambio (ancho 9 mm.)

Longitud: **13,7 cm.**

Color: Azul

CÓDIGO: 501 017 50

Cuchillas repuesto (10 unds.)

CÓDIGO: 501 012 50

Metálico



Cutter de avance escalonado de estructura metálica. Incluye 2 cuchillas de recambio (ancho 9 mm.)

Longitud: **14 cm.**

CÓDIGO: 501 010 00

Cuchillas repuesto (10 unds.)

CÓDIGO: 501 012 50

Cutter para Trabajos de Precisión



Cutter de estructura metálica, ideal para cortar con la máxima precisión papel, cartón, film,... Provisto de capuchón protector. Incluye 3 cuchillas de recambio.

Longitud: **15 cm.**

CÓDIGO: 501 011 00

Cuchillas repuesto (10 unds.)

CÓDIGO: 501 011 50

Cutter con Cuchilla de Rueda Giratoria



Cutter con cuchilla giratoria circular lisa. Adecuado para cortar curvas en textiles, cartulinas,... Provistos con protector de cuchilla giratorio.

Longitud: **17,5 cm.**

CÓDIGO: 116 023 50

Cuchilla repuesto (1 und.)

CÓDIGO: 116 024 00

Planchas de Goma para Corte



Plancha compuesta por 3 placas de P.V.C. que impiden que la cuchilla del cutter se trabe, aportando un corte suave y continuo.

Color: Verde con cuadrícula

MEDIDA	CÓDIGO
30 x 45 cm.	576 026 00
45 x 60 cm.	576 026 30
60 x 90 cm.	576 026 40

Reglas Metálicas



Reglas metálicas milimetradas de aluminio anodizado plata de alta calidad y resistencia. Ideales para trazar un corte recto con cutter. Provistas de banda antideslizante y funda de plástico individual.



MEDIDA	CÓDIGO
45 cm.	116 022 00
60 cm.	116 022 50
100 cm.	116 023 00



TIJERAS, IMÁN BLANCO Y ROTULADORES PERMANENTES

Tijeras Universales Muy resistentes. Cuchillas de acero inoxidable y empuñadura ergonómica de plástico ABS.



LONGITUD	CÓDIGO
16 cm.	598 110 00
21 cm.	598 110 50
25 cm.	598 110 00

Tijeras Uso Profesional Ideales para trabajos duros. Fabricadas en acero inoxidable, resistentes a la corrosión y provistas de tornillo de ajuste.



LONGITUD	CÓDIGO
21 cm.	501 015 00
25 cm.	501 015 50

Imán P.V.C. Blanco Formato Rollo

Bobina de Imán con P.V.C. blanco de alta adherencia y resistencia. Ideal para rotulación en vehículos,... Permite cortarse con cutter, cizalla o similar.

Grosor: **0,7 mm.**

Color: Blanco

Anchura Rollo: **62 cm.**

Embalaje: Bobina de 10 mts. x 62 cm.

Longitud Rollo: **10 mts.**

CÓDIGO: 182 609 01



Rotuladores para Marcaje Permanente

Paint Marker



Rotulador con tinta permanente Opaca (efecto lacado). Secado rápido y resistente al agua. Adecuado para utilizar sobre cualquier superficie no absorbente (metal, plástico, cristal, esmalte,...)

Anchuro Trazo: **2 mm.**

COLOR	CÓDIGO
Blanco	116 013 78
Negro	116 013 71

Otros Colores: CONSULTAR

Solid Marker



Rotulador permanente Opaco en barra. Resistente a la intemperie. Marcaje sólido (no líquido) sobre cualquier superficie, incluso absorbente. Aplicación mediante giro a derecha e izquierda de la barra. Provisto de capuchón protector de roturas por caídas.

COLORES	CÓDIGO
Blanco	116 013 58
Negro	116 013 51
Azul	116 013 52
Amarillo	116 013 54

Otros Colores: CONSULTAR



Posterman



Rotulador permanente alta opacidad. Resistente al agua y adecuado para utilizar sobre cualquier superficie no absorbente.

Anchuro Trazo: **2 mm.**



COLORES	CÓDIGO
Blanco	116 012 08
Negro	116 012 01
Amarillo	116 012 04
Rojo	116 012 03
Verde	116 012 05
Azul	116 012 02

Otros Colores y Anchos de Trazo: CONSULTAR

PAPELERAS INTERIOR METÁLICAS



Papelera Acero Inoxidable con Tapa "Push"

Incluye cubeta interior de Acero Galvanizado.

Color: Acero Inoxidable Mate y Tapa en Brillo

ALTURA x Ø	CAPACIDAD	CÓDIGO
80 x 34 cm.	50 l.	135 705 00

Otros Colores: CONSULTAR



Papelera y Tapa Batiente de Acero Inoxidable

Incluye cubeta interior de plástico y asa para facilitar el transporte.

Color: Acero Inoxidable Mate

ALTURA x Ø	CAPACIDAD	CÓDIGO
74 x 37 cm.	55 l.	135 704 00



Papelera "Gran Capacidad" de Acero Inoxidable y Tapa Batiente de Plástico

Color: Acero Inoxidable Brillo y tapa Negra

ALTURA x Ø	CAPACIDAD	CÓDIGO
71 x 49 cm.	75 l.	135 704 50



Papelera "Sin tapa" de Acero Inoxidable

Incluye asa para facilitar su transporte.

Color: Acero Inoxidable Mate

ALTURA x Ø	CAPACIDAD	CÓDIGO
76 x 40 cm.	60 l.	135 726 50



Papelera "Gran Altura" con Cuerpo y Tapa "Push" Metálicos y Cabeza en Plástico Negro

Incluye cubeta "Interior Galvanizada".

ALTURA x Ø	CAPACIDAD
82 x 31 cm.	55 l.

COLOR	CÓDIGO
Negro	135 706 50
Cromo	135 707 00

Otros Colores: CONSULTAR

PAPELERAS CON PEDAL Y TAPA



Papeleras Metálicas con Pedal y Cubeta Interior de Plástico



ALTURA x Ø	CAPACIDAD	BLANCO MATE	NEGRO MATE	INOX. BRILLO	INOX. MATE
26 x 17 cm.	3 l.	135 700 58	135 700 51	135 700 57	135 700 59
28 x 20 cm.	5 l.	135 701 08	135 701 01	135 701 07	135 701 09
40 x 25 cm.	12 l.	135 701 58	135 701 51	135 701 57	135 701 59
46 x 29 cm.	20 l.	135 702 08	—	135 702 07	135 702 09
66 x 29 cm.	30 l.	135 702 58	135 702 51	135 702 57	135 702 59



Papelera Acero Inoxidable de Alta Calidad y Diseño

Papelera rectangular con pedal reforzado, fabricada en acero inoxidable con terminaciones "Sin Huellas" (no se quedan las marcas de los dedos) y cubeta interior de plástico.

Capacidad: 38 litros

MEDIDA (Ancho x Fondo x Alto) **49 x 36 x 63 cm.**



	COLOR	CÓDIGO
(A)	Inox. Mate + Negro Mate	135 726 60
(B)	Inox. Mate	135 726 70



Papeleras Metálicas con Apertura de Pedal o Tapa "Push"

Incluyen cubeta interior de chapa "galvanizada".



ALTURA x Ø	CAPACIDAD	NEGRO	BLANCO	PLATA
86 x 35 cm.	50 l.	135 700 31	135 700 38	135 700 37

PAPELERAS OPCIÓN USO EN "RECICLAJE"



Papelera Acero Inox. con pedal "Reciclaje"

Papelera de Acero Inoxidable con pedal ergonómico, tapa negra y cubetas interiores de plástico rígido en colores para facilitar el reciclaje de residuos.

MEDIDA (Ancho x Fondo x Alto) **47 x 25 x 44 cm.**

	Nº CUBETAS	CAPACIDAD	COLORES CUBETAS	CÓDIGO
(A)	2	19 + 11 litros	Marrón y Negro	135 726 80
(B)	3	3 x 11 litros	Verde, Marrón y Amarillo	135 726 90



Papelera Metálica con Tapa "Push" (55l.)

Permite atornillarse a la pared (provista de agujeros)

Color: Blanco

ANCHO X FONDO X ALTO	CAPACIDAD	CÓDIGO
33 x 26 x 70 cm.	50 l.	135 703 08

Uso para Reciclaje: Identificarlas con "Autoadhesivos de Residuos"



Papeleras Metálicas Rectangulares con Doble Tapa "Push"

Color: Blanco o Cromo y tapa Negra

ANCHO X FONDO X ALTO	CAPACIDAD	COLOR	CÓDIGO
34 x 26 x 75 cm.	60 l.	Blanco	135 705 50
		Cromo	135 706 00

Uso para Reciclaje: Identificarlas con "Autoadhesivos de Residuos"



Papelera "Design"

Papelera de plástico rígido con frontal de Cromo Mate. Permite su colocación en paralelo o en vertical para optimizar espacios.

MEDIDA (Ancho x Fondo x Alto) **26,5 x 44,5 x 48 cm.**

Capacidad: 22 litros

COLOR	CÓDIGO
Negro	135 726 00
Gris	135 726 10

Uso para Reciclaje: Identificarlas con "Autoadhesivos de Residuos"



Papelera de Plástico con Tapa Batiente

Color: Gris y tapa Negra

ANCHO X FONDO X ALTO	CAPACIDAD	CÓDIGO
40 x 30 x 75 cm.	50 l.	135 703 60

Uso para Reciclaje: Identificarlas con "Autoadhesivos de Residuos"

PAPELERAS OPCIÓN USO EN "RECICLAJE"



Contenedor Metálico con Pedal "Alta Terminación"

Contenedor de apertura con pedal y tapa basculante de Acero Inoxidable. Descarga mediante puerta frontal con cerradura y con cubeta extraíble interior metálica. Muy estable y resistente.

Color: Negro y tapa en Acero Inoxidable

Capacidad: 70 litros

MEDIDA (Ancho x Fondo x Alto) **47 x 47 x 110 cm.**

CÓDIGO: 135 722 00

Uso para Reciclaje: Identificarlas con "Autoadhesivos de Residuos"



Plástico y Envases Metálicos



Papel y Cartón



Vidrio



Desechos en general

Contenedores Metálicos "Gran Capacidad"

Provistos de tapa "push" y descarga mediante puerta frontal con cubeta extraíble interior metálica. Permite unirse mediante tornillos.

Capacidad: 70 litros

MEDIDA (Ancho x Fondo x Alto) **40 x 40 x 102 cm.**

	COLOR	CÓDIGO
(A)	Amarillo	135 722 10
(B)	Azul	135 722 11
(C)	Verde	135 722 12
(D)	Rojo	135 722 13



(A)



(B)



(C)



(D)



Autoadhesivos para Reciclaje de Residuos

Adecuados para colocarlos en las papeleras o contenedores y facilitar el buen uso del reciclaje. Incluye texto y pictograma con fondo transparente.

MEDIDA (Ancho x Alto) **17 x 15 cm.**

	MODELO	CÓDIGO
(A)	Envases	164 007 00
(B)	Papel y Cartón	164 006 50
(C)	Vidrio	164 008 00
(D)	Orgánica	164 007 50

SOPORTES PARA BOLSAS DE BASURA



(A)



Soportes "Suelo" para bolsas de basura

Soportes de Acero galvanizado para "exterior-interior", con aro metálico para la sujeción de la bolsa y tapa de P.V.C. en color gris.

Permiten utilizar bolsas de 70 a 120 litros.

(A)

Soporte para suelo

Color: Verde

MEDIDA (Ø x Altura) **37 x 97 cm.**

CÓDIGO: 132 914 00



(B)



(B)

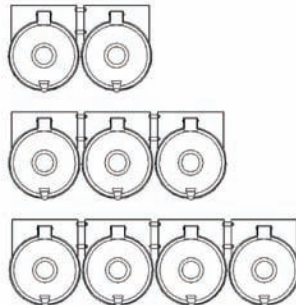
Soporte para suelo "Móvil"

Incorpora dos ruedas de alta resistencia con Ø 175 mm. y asa para facilitar su desplazamiento.

Color: Acero Galvanizado

MEDIDA (Ø x Altura) **37 x 96 cm.**

CÓDIGO: 132 914 10



Soportes "Pared" para bolsas de basura

Soportes de Acero galvanizado para "exterior-interior", con tapas de P.V.C. en color según recogida selectiva y provistos de aro metálico para garantizar la sujeción de la bolsa.

Permiten utilizar bolsas de 70 a 120 litros y unirse mediante tornillos (incluidos).


Incluyen tornillos de fijación al muro.

MEDIDA (Ø x Altura) **37 x 13 cm.**

COLORES TAPA	CÓDIGO
Gris	132 915 00
Amarillo	132 915 01
Azul	132 915 02
Verde	132 915 03



PAPELERAS ZONAS COMUNES (EXTERIOR)



Papeleras de MADERA para Exterior

Papeleras de chapa de Acero esmaltado en color negro y revestidas con listones de madera de alta calidad y tratada especialmente para exterior.

Incluyen cubeta interior para descarga en "chapa galvanizada" y agujeros para atornillar al suelo.

(A) "Cuadrada" con 4 Aberturas Frontales

MEDIDA (Ancho x Fondo x Alto) **35 x 35 x 78 cm.**

CÓDIGO: 135 725 10



(B) "Redonda" con 1 Abertura Frontal

MEDIDA (Altura x Ø) **75,5 x 40 cm.**

CÓDIGO: 135 725 20

(C) "Redonda" con 1 Abertura Superior

MEDIDA (Altura x Ø) **75,5 x 40 cm.**

CÓDIGO: 135 725 30



Papelera Metálica para Exterior Abertura Superior

Incluyen Cubeta interior de chapa Galvanizada y agujeros para atornillar al suelo.

Color: Verde

MEDIDA (Altura x Ø) **65 x 45 cm.**

CÓDIGO: 135 725 40



Papelera Metálica Rectangular para Exterior con 2 Aberturas


Incluyen Cubeta interior de chapa Galvanizada, agujeros para atornillar al suelo y serigrafía de "papelera" en color negro.

Color: Verde

MEDIDA (Ancho x Fondo x Alto) **47 x 26 x 87 cm.**

CÓDIGO: 135 725 50

PAPELERAS ZONAS COMUNES (EXTERIOR)

Fabricadas en Acero Galvanizado y Esmaltadas con Epoxy en polvo al horno para garantizar una máxima resistencia al Exterior. Incluyen llave de seguridad para realizar la descarga. 

Color Estándar:



Gris - Antracita

Otros Colores (encargo)



Verde RAL 6005



Azul RAL 5013



Papeleras Semicircular Pared (20 l.)

Incluye llave para descarga extraíble.

MEDIDA (Ancho x Alto) **33 x 34 cm.**

COLOR	CÓDIGO
Antracita / Gris	132 900 00

Opcional: Sujeción con Poste



Papeleras Circular Pared (35 l.)

Incluye llave para descarga extraíble.

MEDIDA (Altura x Ø) **45 x 32 cm.**

COLOR	CÓDIGO
Antracita / Gris	132 900 50

Otras Medidas: CONSULTAR

Opcional: Sujeción con Poste



Papeleras Circular Pared (35 l.)

Incluye llave para descarga extraíble.

MEDIDA (Altura x Ø) **50 x 36 cm.**

COLOR	CÓDIGO
Antracita / Gris	132 901 00

Otras Medidas: CONSULTAR

Opcional: Sujeción con Poste



Papeleras "Boca" Pared (45 l.)

Incluye llave para descarga inferior y autoadhesivo blanco circular "papeleras".

MEDIDA (Ancho x Fondo x Alto) **41 x 26 x 60 cm.**

COLOR	CÓDIGO
Verde	132 903 80

Otras Medidas: CONSULTAR

Opcional: Sujeción con Poste

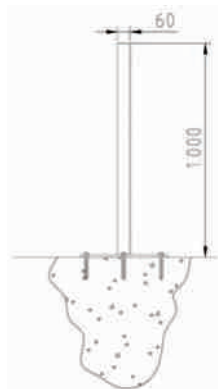


Poste Redondo para Papeleras Ø 60 mm.

- Con base para Atornillar al suelo.

Longitud: **1000 mm.**

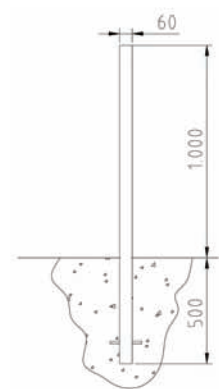
CÓDIGO: 132 901 50



- Para Encarcelar al suelo.

Longitud: **1500 mm.**

CÓDIGO: 132 902 00



PAPELERAS Y CENICEROS ZONAS COMUNES (EXTERIOR)



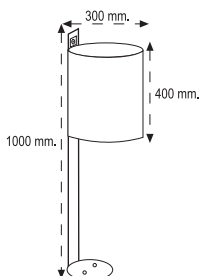
Papelera Circular (25 l.) con Poste 40 x 40 mm.

Incluye llave para descarga extraíble.

SUJECIÓN Base para Atornillar al suelo.

COLOR	CÓDIGO
Antracita / Gris	132 902 50

Opcional: Con Tejadillo o Poste para encarcelar al suelo



Papelera Cuadrada (40 l.) con Tejadillo y Poste 50 x 50 mm.

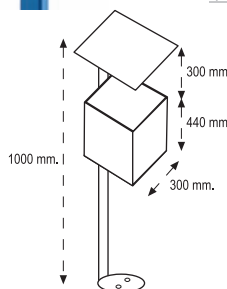
El tejadillo evita la introducción de objetos voluminosos.

Incluye llave para descarga extraíble.

SUJECIÓN Base para Atornillar al suelo.

COLOR	CÓDIGO
Antracita	132 903 00

Opcional: Sin Tejadillo o Poste para encarcelar al suelo



Cenicero Pared Semicircular 2 litros

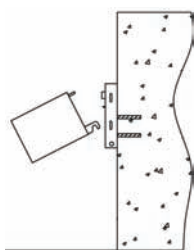
Con tapa superior perforada de Acero Inoxidable
Incluye llave para descarga extraíble.

Color: Antracita

MEDIDA (Altura x Fondo) **15 x 13 cm.**



CÓDIGO: 132 912 00



Cenicero Pared Redondo 4 litros

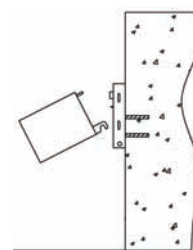
Con tapa superior perforada de Acero Inoxidable
Incluye llave para descarga extraíble.

Color: Antracita

MEDIDA (Altura x Ø) **15 x 20 cm.**



CÓDIGO: 132 911 00



Cenicero Pared "Cigarrillo" (0,5 l.)

Incluye llave para descarga extraíble.

MEDIDA (Altura x Ø) **30 x 6 cm.**

CÓDIGO: 132 910 00



Adhesivos "Cigarrillo" y "Papeleras"

Blanco / Transparente



CÓDIGO: 132 904 00

CÓDIGO: 132 905 00

Negro / Transparente



CÓDIGO: 132 904 50

CÓDIGO: 132 905 50

CENICEROS DE PARED (EXTERIOR - INTERIOR)



Cenicero - Pared Acero Inoxidable "Diseño"


Cenicero de Alta Calidad en Acero Inoxidable de diseño minimalista. Posee una gran capacidad de carga y un sistema de sujeción a pared y descarga "Antivandálica" con tornillos allen.

Incluye serigrafía de "cigarrillo" en color negro mate.

SUJECIÓN Incluye tornillos, tacos y llave allen

MEDIDA (Altura x Ø) **52 x 5,5 cm.**

CÓDIGO: 116 100 20



Cenicero - Pared Ignífugo

Provistos de sistema de "Fuego Autoextinguible".

MEDIDA (Altura x Ø) **16 x 16 cm.**

MATERIAL	CÓDIGO
Acero Inoxidable	135 710 50
Metálico (Negro)	135 710 00

Otros Colores: CONSULTAR



Ceniceros - Pared con descarga frontal

Ceniceros de Acero Esmaltado resistentes al exterior y con descarga frontal "Antivandálica" mediante puerta con cerradura. Incluyen juego de 2 llaves y serigrafía de "cigarrillo" en color blanco.

(A) Color: Negro y puerta Gris

Capacidad: 3,1 litros

MEDIDA (Ancho x Fondo x Alto) **26 x 8 x 32 cm.**

CÓDIGO: 135 710 70



(B) Provistos de tejadillo para evitar que entre la lluvia.

Color: Negro

Capacidad: 6,8 litros

MEDIDA (Ancho x Fondo x Alto) **28 x 14 x 37 cm.**

CÓDIGO: 135 710 80

CENICEROS DE SUELO (EXTERIOR - INTERIOR)



Cenicero Suelo Acero Inoxidable

Cenicero de concepto "minimalista" para suelo, compuesto por un poste y una base de Acero Inoxidable. Posee una gran capacidad de carga.


Incluye serigrafía de "cigarrillo" en color negro mate.

Peso: 5 kg.

Diámetro Base: 26 cm.

MEDIDA (Altura x Ø tubo) **105 x 5,5 cm.**

CÓDIGO: 116 100 10



Cenicero Suelo Diseño "Rombo"

Cenicero de gran estabilidad, capacidad y diseño en forma de rombo para uso interior o exterior. Posee tapa en Acero Inoxidable e incorpora una abertura por cada lado para introducir las colillas de cigarrillos. Fácil descarga y máxima seguridad antivandálica con posibilidad de lastrarlo al suelo mediante tornillos ocultos. Incluye serigrafía de "cigarrillo" en color negro mate. Pasos a seguir para la descarga:

- 1.- Abrir mediante una llave la tapa superior.
- 2.- Desenroscar el conector con la base inferior.
- 3.- Levantar el cuerpo del cenicero con la carga para vertido a la basura.

Altura Cenicero: 955 mm. **Medida Base:** 295 x 243 mm.

Grosor Base: 5 mm. **Capacidad:** 6 litros

CÓDIGO: 197 092 00

Opción en Color Blanco: CONSULTAR



Cenicero Suelo Interior - Exterior

Cenicero de gran capacidad con apagacigarrillos cubierto con tejadillo y descarga frontal mediante puerta con cerradura y juego de 2 llaves.

Resistente al Exterior y provisto de 2 agujeros ocultos para atornillar al suelo.

Incluye serigrafía de "cigarrillo" en color blanco.

Color: Negro

MEDIDA (Ancho x Fondo x Alto) **24 x 24 x 88 cm.**

CÓDIGO: 135 711 10



Papeleras - Cenicero con Arena

La Arena aporta una Extinción rápida del fuego, Elimina los olores y facilita la limpieza.



Caja de Arena: 2 kg.

CÓDIGO: 135 712 60

Papeleras Metálicas con Cenicero Rejilla - Arena

Incluye cubeta interior de Acero, 2 Aberturas y 2,5 kg. de Arena.

MEDIDA (Altura x Ø) 72 x 33,5 cm.

Capacidad: 50 litros

COLOR	CÓDIGO
Negro	135 712 51
Plata	135 712 57
Blanco	135 712 58

Otros Colores: CONSULTAR



Papelera Ignífuga Metálicas con Cenicero Rejilla - Arena

MEDIDA (Altura Total x Ø) 100 x 47 cm.

Capacidad: 110 litros

Color: Gris y tapa Negra

CÓDIGO: 135 713 00

Otros Colores: CONSULTAR



Papelera Metálica con Tapa (removible) y Cenicero Rejilla - Arena

Incluye cubeta interior de Acero y 3 Aberturas.

- Máxima Seguridad al exterior (incorpora sistema sujeción por si se desea fijar la papelera al suelo).
- Llave de seguridad Antirrobo para la TAPA.

MEDIDA (Ancho x Fondo x Alto) 39,5 x 39,5 x 91 cm.

Color: Antracita (gris oscuro)

CÓDIGO: 135 714 00

Otros Colores: CONSULTAR



PAPELERAS - CENICERO Y PAPELERAS INTERIOR



Papeleras - Cenicero MIXTA (Arena y Tapa Negra Retardante)

Incluye cubeta interior de acero galvanizado y 2,5 kg. de Arena.

Capacidad: 30 litros

COLOR	ALTURA x Ø	CÓDIGO
Plata	65 x 25,5 cm.	135 711 50

Otros Colores: CONSULTAR



Papeleras - Cenicero Metálica

Colores: Rojo, Blanco, Negro o Azul

		MEDIDAS	CÓDIGO
(A)	Cuadrada	18 (lado) x 65,5 cm.	123 100 00
(B)	Redonda	21,5 Ø x 65,5 cm.	123 100 10

Indicar Color



Papeleras - Cenicero Acero Inoxidable con Cubeta Interior Metálica

ALTURA x Ø	CÓDIGO
60 x 20 cm.	135 715 00



Papeleras Redondas con "Piel + Aro Cromo"

Cuerpo Metálico con recubrimiento exterior en piel y aro superior cromado.

Capacidad: 20 litros

MEDIDA (Altura x Ø) 27 x 22,5 cm.

	COLOR	CÓDIGO
(A)	Negro	135 725 60
(B)	Borgoña	135 725 70



Papeleras Metálica con 2 Asas Redondas y Embellecedores Negros

COLOR	ALTURA x Ø	CÓDIGO
Negro	32 x 21,5 cm.	123 100 50

Otros Colores: CONSULTAR



Papeleras Perforadas

(A) **MEDIDA (Altura x Ø)** 31 x 25,5 cm.

	COLOR	CÓDIGO
	Negro	135 717 01
	Blanco	135 717 08
	Rojo	135 717 03

	COLOR	ALTURA x Ø	CÓDIGO
(B)	Plata	31 x 26 cm.	163 030 00
(C)	Negro / Cromo	32 x 21,5 cm.	123 101 00

PAPELERAS IGNÍFUGAS Y AUTOEXTINGUIBLES

Papeleras Ignífugas y Retardantes imprescindibles para evitar incendios ocasionados por colillas o similar.



Papelera de Aluminio Plata

Alta Calidad y Diseño minimalista con terminación en Aluminio "cepillado". Fabricada en una sola pieza con gran robustez y anticorrosiva. Es una excelente papelera retardante e ignífuga.

Capacidad: 13 litros

MEDIDA (Altura x Ø) **30 x 25 cm.**

CÓDIGO: 135 707 10



(A)



Papeleras con Sistema de "Fuego Autoextinguible"

En caso de fuego los gases de combustión generados se invierten gracias a su especial diseño. De este modo se corta el suministro de oxígeno y se sofoca el fuego.

(A) Papeleras de plástico especial con la base interior de aluminio que evita que se derrita y que dañe o transfiera al suelo (madera, moqueta,...).

Capacidad: 20 litros

MEDIDA (Altura x Ø) **34 x 28 cm.**



COLOR	CÓDIGO
Negro	135 707 20
Plata	135 707 30

Otros Colores: CONSULTAR

(B)



(B) Papeleras Metálicas con tapa especial para cortar oxígeno y sofocar el fuego.

CAPACIDAD	ALTURA x Ø	COLOR (TAPA NEGRA)		
		NEGRO	ROJO	PLATA
15l.	36 x 25,5 cm.	135 707 51	135 707 53	135 707 57
30l.	47 x 33,5 cm.	135 708 01	135 708 03	135 708 07
50l.	62,5 x 33,5 cm.	135 708 51	135 708 53	135 708 57
80l.	55 x 47 cm.	----	135 709 03	135 709 07
110l.	71 x 45 cm.	135 709 51	135 709 53	135 709 57

Otros Colores: CONSULTAR



PARAGÜEROS, PAPELERAS Y CENICEROS DE SOBREMESA



Paragüeros Metálicos

	DESCRIPCIÓN	COLOR	ALTURA x Ø	CÓDIGO
(A)	Paragüero Perforado	Plata	61 x 26 cm.	163 030 50
(B)	Perforado y con 2 Aros Cromados	Negro	52 x 21,5 cm.	123 103 00
(C)	Paragüero con 2 Aros en Negro	Negro	52 x 21,5 cm.	123 104 00

Otros Colores: CONSULTAR



Papeleras de Sobremesa

Papeleras de sobremesa en Acero Inoxidable.

Capacidad: 1,5 litros

MEDIDA (Altura x Ø) **16,5 x 12 cm.**

(A) Con Tapa Basculante

CÓDIGO: 135 719 00



(B) "Sin Tapa"


CÓDIGO: 135 719 10



Ceniceros de Sobremesa

	MATERIAL	MEDIDA	CÓDIGO
(A)	Bronce	15 x 15 cm.	135 717 50
(B)	Aluminio (Retardante llama)	Ø 20 cm.	135 718 00
(C)	Acero Inoxidable	Ø 14 cm.	135 717 60

PAPELERAS Y ARENEROS (EXTERIOR - INTERIOR)




Arenero Metálico

Color: Rojo

MEDIDA(Ancho x Fondo x Alto) **40 x 20 x 20 cm.**


CÓDIGO: 116 070 50



Papelera Pared Metálica con Tapa

Color: Rojo

ANCHO x FONDO x ALTO	CÓDIGO
24 x 18 x 40 cm.	116 075 00
24 x 18 x 20 cm.	116 075 50



Papelera "Pared o Suelo" Metálica

MEDIDA(Ancho x Fondo x Alto) **24,5 x 24,5 x 36 cm.**

COLOR	CÓDIGO
Antracita / Gris	135 721 56
Rojo	135 721 53
Azul	135 721 52

CONSULTAR OTRAS TERMINACIONES FABRICADAS A MEDIDA



Papelera Pared Metálica con Cerradura para Descarga

Incluye Autoadhesivo (mano con papel).

MEDIDA(Ancho x Fondo x Alto) **30 x 15 x 43 cm.**

COLOR	CÓDIGO
Negro	102 144 31
Verde	102 144 30



Papelera Pared Metálica con Cenicero y Cerradura para Descarga

Incluye serigrafía "papelera" y "cigarrillo" en color blanco.

MEDIDA(Ancho x Fondo x Alto) **31 x 16 x 50 cm.**

COLOR	CÓDIGO
Verde	160 002 55
Blanco	160 002 58
Rojo	160 002 53

BUZONES Y CESTAS PARA PUBLICIDAD

BUZONES INDIVIDUALES PARA EXTERIOR



Buzón Pared de Acero Inoxidable Mate

Alta capacidad y resistencia. Frontal curvo y boca de 4 cm. Incluye 2 llaves y ventana de identificación.

MEDIDA (Ancho x Fondo x Alto) **32 x 15 x 47,5 cm.**

CÓDIGO: 135 725 00



Incluye "Revistero" Inoxidable para su colocación opcional

Buzón Pared de Madera Caoba + Acero Inoxidable

Incorpora ventana de cristal templado "traslúcido". Incluye 2 llaves. Válido para exterior.

MEDIDA (Ancho x Fondo x Alto) **42 x 11 x 42 cm.**

CÓDIGO: 100 700 35



Buzones Pared de ABS "Modern"

Alta calidad y diseño. Incluye 2 llaves.

Color: Puerta y boca (Negro), cuerpo (Gris)

MEDIDA (Ancho x Fondo x Alto) **35 x 15 x 44 cm.**



CÓDIGO: 135 724 70

Otros Colores: CONSULTAR



Buzón Pared de ABS "Diseño"

Incluye 2 llaves.

MEDIDA (Ancho x Fondo x Alto) **27 x 13 x 42 cm.**

COLOR	CÓDIGO
Plata	135 724 80
Blanco	135 724 90

CESTAS METÁLICAS PARED PARA PUBLICIDAD

(A)



(B)



(A)

MEDIDA(Ancho x Fondo x Alto) **31,7 x 20 x 32 cm.**

Incluye Adhesivo texto "PUBLICIDAD"

COLOR	CÓDIGO
Blanco	102 526 58
Negro	102 526 51

En Acero Inoxidable

CÓDIGO: 102 527 00

(B)

MEDIDA(Ancho x Fondo x Alto) **36 x 10 x 25,5 cm.**

COLOR	CÓDIGO
Oro - Negro	160 005 20
Negro - Negro	160 005 40



Botiquín Pared de Acero Inoxidable + Cristal al Ácido

Incluye cerradura con 2 llaves para evitar manipulaciones, puerta con una "cruz" y 2 baldas interiores.

MEDIDA (Ancho x Fondo x Alto) **30 x 12 x 40 cm.**

CÓDIGO: 100 701 50





**EQUIPAMIENTO
COMERCIAL / INDUSTRIAL**



FÁBRICA DE RÓTULOS

EXPOSICIÓN Y VENTA:

Avda. Tenor Fleta, 11 - 13 -15
Tel. 976 23 76 97
Fax. 976 21 06 17
50008 ZARAGOZA

FÁBRICA:

Ctra. Valencia, Km. 10 Pol. Agrinasa, Nave 3
Tel. 976 12 62 08 - 976 12 62 11
Fax. 976 12 62 72
50420 CADRETE (Zaragoza)

ALMACÉN:

Ctra. Valencia, Km. 11,5
Pol. Milenium, Nave 14
Tel. 976 12 60 11
50420 CADRETE (Zaragoza)

E - mail: comercial@manufacturasmedrano.com
CIF. A - 50165232